

紘康科技股份有限公司及子公司

合併財務報告暨會計師核閱報告
民國111及110年第2季

地址：台北市承德路四段 172 號 5 樓

電話：(02)2880-4288

§ 目 錄 §

項	目 頁	次	財 務 報 告 附 註 編 號
一、封 面	1		-
二、目 錄	2		-
三、會計師核閱報告	3~4		-
四、合併資產負債表	5		-
五、合併綜合損益表	6~7		-
六、合併權益變動表	8		-
七、合併現金流量表	9~10		-
八、合併財務報表附註			
(一) 公司沿革	11		一
(二) 通過財務報告之日期及程序	11		二
(三) 新發布及修訂準則及解釋之適用	11~12		三
(四) 重大會計政策之說明	12~14		四
(五) 重大會計判斷、估計及假設不確定性之主要來源	14		五
(六) 重要會計項目之說明	14~35		六~二八
(七) 關係人交易	35		二九
(八) 質抵押之資產	-		-
(九) 具重大影響之外幣資產及負債資訊	36~37		三十
(十) 其他重大事項	-		-
(十一) 重大之災害損失	-		-
(十二) 重大之期後事項	-		-
(十三) 其 他	-		-
(十四) 附註揭露事項			
1. 重大交易事項相關資訊	37~38、39~42		三一
2. 轉投資事業相關資訊	38、43		三一
3. 大陸投資資訊	38、44~45		三一
4. 主要股東資訊	38、46		三一
(十五) 部門資訊	38		三二

會計師核閱報告

絃康科技股份有限公司 公鑒：

前 言

絃康科技股份有限公司及其子公司民國 111 年及 110 年 6 月 30 日之合併資產負債表，暨民國 111 年及 110 年 4 月 1 日至 6 月 30 日，以及民國 111 年及 110 年 1 月 1 日至 6 月 30 日之合併綜合損益表、民國 111 年及 110 年 1 月 1 日至 6 月 30 日之合併權益變動表與合併現金流量表，以及合併財務報表附註（包括重大會計政策彙總），業經本會計師核閱竣事。依證券發行人財務報告編製準則及經金融監督管理委員會認可並發布生效之國際會計準則第 34 號「期中財務報導」編製允當表達之合併財務報表係管理階層之責任，本會計師之責任係依據核閱結果對合併財務報表作成結論。

範 圍

除保留結論之基礎段所述者外，本會計師係依照審計準則公報第 65 號「財務報表之核閱」執行核閱工作。核閱合併財務報表時所執行之程序包括查詢（主要向負責財務與會計事務之人員查詢）、分析性程序及其他核閱程序。核閱工作之範圍明顯小於查核工作之範圍，因此本會計師可能無法察覺所有可藉由查核工作辨認之重大事項，故無法表示查核意見。

保留結論之基礎

如合併財務報表附註十二所述，列入上開合併財務報表之非重要子公司之同期間財務報表未經會計師核閱，其民國 111 年及 110 年 6 月 30 日之資產總額分別為新台幣（以下同）2,725 仟元及 3,006 仟元，分別佔合併資產總額之 0.2% 及 0.3%，負債總額分別為 269 仟元及 1,037 仟元，分別佔合併負債總額之 0.04% 及 0.2%；其民國 111 年及 110 年 4 月 1 日至 6 月 30 日以及民國 111 年及 110 年 1 月 1 日至 6 月 30 日之綜合損失分別為 108 仟元、109 仟元、

224 仟元及 219 仟元，分別佔合併綜合損益總額之(0.4)%、(0.1)%、(0.2)%及(0.1)%。另合併財務報表附註三一所揭露與前述子公司有關之資訊亦未經會計師核閱。

保留結論

依本會計師核閱結果，除保留結論之基礎段所述非重要子公司之財務報表倘經會計師核閱，對合併財務報表可能有所調整之影響外，並未發現上開合併財務報表在所有重大方面有未依照證券發行人財務報告編製準則及經金融監督管理委員會認可並發布生效之國際會計準則第 34 號「期中財務報導」編製，致無法允當表達絃康科技股份有限公司及其子公司民國 111 年及 110 年 6 月 30 日之合併財務狀況，暨民國 111 年及 110 年 4 月 1 日至 6 月 30 日之合併財務績效，以及民國 111 年及 110 年 1 月 1 日至 6 月 30 日之合併財務績效及合併現金流量之情事。


其他事項

列入上開合併財務報表中之非重要子公司之同期間財務報表未經本會計師核閱，而係由其他會計師核閱；因此本會計師對上開合併財務報表所表示之意見中，有關該等子公司財務報表所列之金額，係依據其他會計師之核閱報告認列。民國 111 年 6 月 30 日資產總額為 294,365 仟元，佔合併資產總額之 17.3%，負債總額為 42,973 仟元，佔合併負債總額之 6.6%；又如合併財務報表附註十三所述，民國 111 年 4 月 1 日至 6 月 30 日及 1 月 1 日至 6 月 30 日採用權益法認列之關聯企業綜合損失份額分別為 2,035 仟元及 1,173 仟元。

勤業眾信聯合會計師事務所

會計師 陳 培 德

陳 培 德



會計師 郭 俐 雯


郭 俐 雯



金融監督管理委員會核准文號
金管證審字第 1080321204 號

證券暨期貨管理委員會核准文號
台財證六字第 0920123784 號

中 華 民 國 111 年 8 月 10 日



絨康西醫股份有限公司

民國 111 年 6 月 30 日 及 110 年 12 月 31 日 及 110 年 6 月 30 日

單位：新台幣仟元

代 碼	資 產	111年6月30日 (經核閱)		110年12月31日 (經查核)		110年6月30日 (經核閱)	
		金 額	%	金 額	%	金 額	%
	流動資產						
1100	現金 (附註六)	\$ 166,759	10	\$ 288,600	20	\$ 274,985	25
1110	透過損益按公允價值衡量之金融資產—流動(附註七)	160,276	9	160,038	11	65,057	6
1136	按攤銷後成本衡量之金融資產—流動 (附註九)	243,000	14	228,100	16	246,000	22
1170	應收票據及帳款淨額 (附註十)	255,034	15	213,668	15	159,944	14
130X	存貨 (附註十一)	540,912	32	298,132	20	181,975	16
1470	其他流動資產	20,943	1	15,932	1	24,767	2
11XX	流動資產總計	1,386,924	81	1,204,470	83	952,728	85
	非流動資產						
1510	透過損益按公允價值衡量之金融資產—非流動 (附註七)	5,263	-	-	-	-	-
1517	透過其他綜合損益按公允價值衡量之金融資產—非流動 (附註八)	10,000	1	10,000	1	39,790	3
1550	採用權益法之投資 (附註十三)	-	-	111,497	8	-	-
1600	不動產、廠房及設備 (附註十四)	221,801	13	62,310	4	50,477	4
1755	使用權資產 (附註十五)	12,605	1	18,110	1	25,972	2
1805	商 譽	3,865	-	3,865	-	3,865	-
1821	無形資產 (附註十六)	23,918	1	26,573	2	29,907	3
1840	遞延所得稅資產	12,032	1	9,452	1	6,205	1
1920	其他非流動資產 (附註十七)	29,313	2	6,919	-	17,560	2
15XX	非流動資產總計	318,797	19	248,726	17	173,776	15
1XXX	資 產 總 計	\$ 1,705,721	100	\$ 1,453,196	100	\$ 1,126,504	100
	負債及權益						
	流動負債						
2130	合約負債—流動	\$ 4,602	-	\$ -	-	\$ -	-
2170	應付票據及帳款	95,788	5	96,339	7	65,749	6
2200	其他應付款 (附註十八)	477,399	28	121,722	9	301,836	27
2230	本期所得稅負債	28,501	2	63,463	4	42,367	4
2250	負債準備—流動 (附註十九)	776	-	1,066	-	978	-
2280	租賃負債—流動 (附註十五)	11,276	1	15,000	1	15,999	1
2399	其他流動負債	4,931	-	5,359	-	7,414	1
21XX	流動負債總計	623,273	36	302,949	21	434,343	39
	非流動負債						
2570	遞延所得稅負債	10,199	1	9,547	1	9,049	1
2580	租賃負債—非流動 (附註十五)	1,590	-	3,516	-	10,439	1
2600	其他非流動負債	18,535	1	15,135	1	13,674	1
25XX	非流動負債總計	30,324	2	28,198	2	33,162	3
2XXX	負債總計	653,597	38	331,147	23	467,505	42
	歸屬於本公司業主權益 (附註二一)						
3110	普通股股本	318,548	19	318,548	22	298,548	26
3200	資本公積	363,684	21	359,697	25	122,825	11
	保留盈餘						
3310	法定盈餘公積	95,960	6	57,340	4	36,465	3
3320	特別盈餘公積	1,224	-	575	-	1,383	-
3350	未分配盈餘	108,284	6	386,443	26	200,853	18
3300	保留盈餘總計	205,468	12	444,358	30	238,701	21
	其他權益						
3410	國外營運機構財務報表換算之兌換差額	(445)	-	(1,224)	-	(1,567)	-
31XX	本公司業主之權益總計	887,255	52	1,121,379	77	658,507	58
36XX	非控制權益	164,869	10	670	-	492	-
3XXX	權益總計	1,052,124	62	1,122,049	77	658,999	58
	負債及權益總計	\$ 1,705,721	100	\$ 1,453,196	100	\$ 1,126,504	100

後附之附註係本合併財務報告之一部分。

(請參閱勤業眾信聯合會計師事務所民國 111 年 8 月 10 日會計師核閱報告)

董事長：趙伯寅



經理人：趙伯寅



會計主管：李金幸



紘康科技股份有限公司子公司



民國 111 年及 110 年 4 月 1 日至 6 月 30 日及民國 111 年及 110 年 1 月 1 日至 6 月 30 日

(僅經核閱，未經一般公認會計準則查核)

單位：新台幣仟元，惟
每股盈餘為元

代 碼		111年4月1日至6月30日		110年4月1日至6月30日		111年1月1日至6月30日		110年1月1日至6月30日	
		金 額	%	金 額	%	金 額	%	金 額	%
4000	營業收入	\$ 236,179	100	\$ 348,715	100	\$ 520,754	100	\$ 692,184	100
5000	營業成本(附註十一及二二)	<u>130,136</u>	<u>55</u>	<u>154,962</u>	<u>45</u>	<u>273,162</u>	<u>53</u>	<u>311,824</u>	<u>45</u>
5900	營業毛利	<u>106,043</u>	<u>45</u>	<u>193,753</u>	<u>55</u>	<u>247,592</u>	<u>47</u>	<u>380,360</u>	<u>55</u>
	營業費用(附註二二)								
6100	推銷費用	11,650	5	16,485	5	25,767	5	32,049	5
6200	管理費用	29,014	12	33,600	9	59,559	11	62,960	9
6300	研究發展費用	<u>25,517</u>	<u>11</u>	<u>31,562</u>	<u>9</u>	<u>52,395</u>	<u>10</u>	<u>58,718</u>	<u>8</u>
6000	營業費用合計	<u>66,181</u>	<u>28</u>	<u>81,647</u>	<u>23</u>	<u>137,721</u>	<u>26</u>	<u>153,727</u>	<u>22</u>
6900	營業淨利	<u>39,862</u>	<u>17</u>	<u>112,106</u>	<u>32</u>	<u>109,871</u>	<u>21</u>	<u>226,633</u>	<u>33</u>
	營業外收入及支出(附註二二)								
7020	其他利益及損失	(5,052)	(2)	(1,354)	-	4,935	1	(4,240)	(1)
7050	財務成本	65	-	149	-	144	-	320	-
7060	採用權益法認列之關聯 企業損益份額	(2,035)	(1)	-	-	(1,173)	-	-	-
7100	利息收入	687	-	579	-	1,297	-	1,149	-
7140	廉價購買利益(附註十 三)	-	-	-	-	14,559	3	-	-
7190	其他收入	<u>140</u>	<u>-</u>	<u>1,002</u>	<u>-</u>	<u>277</u>	<u>-</u>	<u>1,059</u>	<u>-</u>
7000	營業外收入及支出 合計	<u>(6,325)</u>	<u>(3)</u>	<u>78</u>	<u>-</u>	<u>19,751</u>	<u>4</u>	<u>(2,352)</u>	<u>(1)</u>
7900	稅前淨利	33,537	14	112,184	32	129,622	25	224,281	32
7950	所得稅費用(附註二三)	<u>5,380</u>	<u>2</u>	<u>19,349</u>	<u>6</u>	<u>21,669</u>	<u>4</u>	<u>43,796</u>	<u>6</u>
8200	本期淨利	<u>28,157</u>	<u>12</u>	<u>92,835</u>	<u>26</u>	<u>107,953</u>	<u>21</u>	<u>180,485</u>	<u>26</u>
	其他綜合損益								
8360	後續可能重分類至損益 之項目								
8361	國外營運機構財務 報表換算之兌換 差額	(1,456)	(1)	(562)	-	742	-	(992)	-
8370	採用權益法認列之 關聯企業之其他 綜合損益之份額	<u>37</u>	<u>-</u>	<u>-</u>	<u>-</u>	<u>37</u>	<u>-</u>	<u>-</u>	<u>-</u>
8300	其他綜合損益(淨 額)合計	<u>(1,419)</u>	<u>(1)</u>	<u>(562)</u>	<u>-</u>	<u>779</u>	<u>-</u>	<u>(992)</u>	<u>-</u>
8500	本期綜合損益總額	<u>\$ 26,738</u>	<u>11</u>	<u>\$ 92,273</u>	<u>26</u>	<u>\$ 108,732</u>	<u>21</u>	<u>\$ 179,493</u>	<u>26</u>
	淨利歸屬於：								
8610	本公司業主	\$ 28,184	12	\$ 92,862	26	\$ 108,009	21	\$ 180,539	26
8620	非控制權益	<u>(27)</u>	<u>-</u>	<u>(27)</u>	<u>-</u>	<u>(56)</u>	<u>-</u>	<u>(54)</u>	<u>-</u>
8600		<u>\$ 28,157</u>	<u>12</u>	<u>\$ 92,835</u>	<u>26</u>	<u>\$ 107,953</u>	<u>21</u>	<u>\$ 180,485</u>	<u>26</u>

(接次頁)

(承前頁)

代 碼		111年4月1日至6月30日		110年4月1日至6月30日		111年1月1日至6月30日		110年1月1日至6月30日	
		金 額	%	金 額	%	金 額	%	金 額	%
	綜合損益總額歸屬於：								
8710	本公司業主	\$ 26,765	11	\$ 92,300	26	\$ 108,788	21	\$ 179,547	26
8720	非控制權益	(27)	-	(27)	-	(56)	-	(54)	-
8700		<u>\$ 26,738</u>	<u>11</u>	<u>\$ 92,273</u>	<u>26</u>	<u>\$ 108,732</u>	<u>21</u>	<u>\$ 179,493</u>	<u>26</u>
	每股盈餘 (附註二四)								
9710	基 本	<u>\$ 0.88</u>		<u>\$ 3.11</u>		<u>\$ 3.39</u>		<u>\$ 6.05</u>	
9810	稀 釋	<u>\$ 0.88</u>		<u>\$ 3.09</u>		<u>\$ 3.35</u>		<u>\$ 5.99</u>	

後附之附註係本合併財務報告之一部分。

(請參閱勤業眾信聯合會計師事務所民國 111 年 8 月 10 日會計師核閱報告)

董事長：趙伯寅




經理人：趙伯寅



會計主管：李金幸





紘康醫療器材股份有限公司

民國 111 年 6 月 30 日

(僅經核閱 會計師事務所 則查核)

單位：新台幣仟元，惟
每股股利為元

歸 屬 於 本 公 司 業 主 之 權 益						其他權益項目				
						國外營運機構				
						財務報表換算				
代 碼		普 通 股 股 本	資 本 公 積	保 留 盈 餘	未 分 配 盈 餘	之 兌 換 差 額	總 計	非 控 制 權 益	權 益 總 計	
A1	110 年 1 月 1 日 餘 額	\$ 298,548	\$ 122,825	\$ 36,465	\$ 1,383	\$ 209,114	(\$ 575)	\$ 667,760	\$ 546	\$ 668,306
B5	109 年度盈餘分配 現金股利—每股 6.32 元	-	-	-	-	(188,800)	-	(188,800)	-	(188,800)
D1	110 年 1 月 1 日至 6 月 30 日 淨 利	-	-	-	-	180,539	-	180,539	(54)	180,485
D3	110 年 1 月 1 日至 6 月 30 日 稅 後 其 他 綜 合 損 益	-	-	-	-	-	(992)	(992)	-	(992)
D5	110 年 1 月 1 日至 6 月 30 日 綜 合 損 益 總 額	-	-	-	-	180,539	(992)	179,547	(54)	179,493
Z1	110 年 6 月 30 日 餘 額	\$ 298,548	\$ 122,825	\$ 36,465	\$ 1,383	\$ 200,853	(\$ 1,567)	\$ 658,507	\$ 492	\$ 658,999
A1	111 年 1 月 1 日 餘 額	\$ 318,548	\$ 359,697	\$ 57,340	\$ 575	\$ 386,443	(\$ 1,224)	\$ 1,121,379	\$ 670	\$ 1,122,049
B1	110 年度盈餘分配 法定盈餘公積	-	-	38,620	-	(38,620)	-	-	-	-
B3	特別盈餘公積	-	-	-	649	(649)	-	-	-	-
B5	現金股利—每股 10.89 元	-	-	-	-	(346,899)	-	(346,899)	-	(346,899)
N1	員工認股權	-	3,987	-	-	-	-	3,987	-	3,987
O1	取得子公司影響數	-	-	-	-	-	-	-	164,255	164,255
D1	111 年 1 月 1 日至 6 月 30 日 淨 利	-	-	-	-	108,009	-	108,009	(56)	107,953
D3	111 年 1 月 1 日至 6 月 30 日 稅 後 其 他 綜 合 損 益	-	-	-	-	-	779	779	-	779
D5	111 年 1 月 1 日至 6 月 30 日 綜 合 損 益 總 額	-	-	-	-	108,009	779	108,788	(56)	108,732
Z1	111 年 6 月 30 日 餘 額	\$ 318,548	\$ 363,684	\$ 95,960	\$ 1,224	\$ 108,284	(\$ 445)	\$ 887,255	\$ 164,869	\$ 1,052,124

後附之附註係本合併財務報告之一部分。

(請參閱勤業眾信聯合會計師事務所民國 111 年 8 月 10 日會計師核閱報告)

董事長：趙伯寅




經理人：趙伯寅



會計主管：李金幸





紘康科技(股)有限公司及子公司

合併現金流量表

民國 111 年及 110 年 1 月 1 日至 6 月 30 日

(僅經核閱，未依一般公認審計準則查核)

單位：新台幣仟元

代 碼		111年1月1日 至6月30日	110年1月1日 至6月30日
	營業活動之現金流量		
A10000	本期稅前淨利	\$ 129,622	\$ 224,281
A20010	收益費損項目		
A20100	折舊費用	15,629	13,146
A20200	攤銷費用	4,671	3,557
A20400	透過損益按公允價值衡量之金 融資產淨利益	(238)	(53)
A20900	財務成本	144	320
A21200	利息收入	(1,297)	(1,149)
A21900	員工認股權酬勞成本	3,987	-
A22300	採用權益法認列之關聯企業損 益份額	1,173	-
A23700	存貨跌價及呆滯損失(回升利 益)	15,063	(2,469)
A24100	外幣兌換淨(利益)損失	(2,226)	281
A24600	廉價購買利益	(14,559)	-
A29900	負債準備	(290)	98
A30000	營業資產及負債之淨變動數		
A31150	應收票據及帳款	3,473	60,241
A31200	存 貨	(154,679)	(26,549)
A31240	其他流動資產	-	(9,265)
A32150	應付票據及帳款	(21,164)	(21,556)
A32180	其他應付款	(10,861)	19,412
A32230	其他流動負債	(715)	(11,069)
A33000	營運產生之現金流(出)入	(32,267)	249,226
A33100	收取之利息	1,096	1,157
A33300	支付之利息	(144)	(320)
A33500	支付之所得稅	(62,080)	(43,863)
AAAA	營業活動之淨現金流(出)入	(93,395)	206,200

(接次頁)

(承前頁)

代 碼		111年1月1日 至6月30日	110年1月1日 至6月30日
	投資活動之現金流量		
B00010	取得透過其他綜合損益按公允價值 衡量之金融資產	\$ -	(\$ 39,790)
B00040	取得按攤銷後成本衡量之金融資產	(6,900)	-
B00050	處分按攤銷後成本衡量之金融資產	-	10,000
B00100	取得透過損益按公允價值衡量之金 融資產	-	(35,000)
B01800	取得採用權益法之長期股權投資	(39,190)	-
B02000	預付長期投資款增加	-	(10,000)
B02200	取得子公司之淨現金流入	47,736	-
B02700	購置不動產、廠房及設備	(9,328)	(8,355)
B04500	購置無形資產	(2,006)	(11,064)
B06800	其他非流動資產(增加)減少	(15,224)	20
BBBB	投資活動之淨現金流出	(24,912)	(94,189)
	籌資活動之現金流量		
C03100	存入保證金增加	3,400	3,899
C04020	租賃負債本金償還	(8,215)	(7,821)
CCCC	籌資活動之淨現金流出	(4,815)	(3,922)
DDDD	匯率變動對現金之影響	1,281	(646)
EEEE	本期現金淨(減少)增加數	(121,841)	107,443
E00100	期初現金餘額	288,600	167,542
E00200	期末現金餘額	\$ 166,759	\$ 274,985

後附之附註係本合併財務報告之一部分。

(請參閱勤業眾信聯合會計師事務所民國 111 年 8 月 10 日會計師核閱報告)

董事長：趙伯寅



經理人：趙伯寅



會計主管：李金幸



紘康科技股份有限公司及子公司

合併財務報表附註

民國 111 年及 110 年 1 月 1 日至 6 月 30 日

(僅經核閱，未依一般公認審計準則查核)

(除另予註明者外，金額以新台幣仟元為單位)

一、公司沿革

本公司於 96 年 7 月 9 日經經濟部核准設立，主要經營混合訊號微控制晶片及電池管理晶片等設計。

本公司股票於 104 年 6 月 12 日獲准於財團法人中華民國證券櫃檯買賣中心交易。

本合併財務報告係以本公司之功能性貨幣新台幣表達。

二、通過財務報告之日期及程序

本合併財務報告於 111 年 8 月 10 日經董事會通過。

三、新發布及修訂準則及解釋之適用

- (一) 適用金融監督管理委員會（以下稱「金管會」）認可並發布生效之國際財務報導準則（IFRS）、國際會計準則（IAS）、解釋（IFRIC）及解釋公告（SIC）（以下稱「IFRSs」）

適用修正後之金管會認可並發布生效之 IFRSs 將不致造成合併公司會計政策之重大變動。

- (二) 112 年適用之金管會認可之 IFRSs

<u>新發布 / 修正 / 修訂準則及解釋</u>	<u>IASB 發布之生效日</u>
IAS 1 之修正「會計政策之揭露」	2023 年 1 月 1 日（註 1）
IAS 8 之修正「會計估計值之定義」	2023 年 1 月 1 日（註 2）
IAS 12 之修正「與單一交易所產生之資產及負債有關之遞延所得稅」	2023 年 1 月 1 日（註 3）

註 1：於 2023 年 1 月 1 日以後開始之年度報導期間適用此項修正。

註 2：於 2023 年 1 月 1 日以後開始之年度報導期間所發生之會計估計值變動及會計政策變動適用此項修正。

註 3：除於 2022 年 1 月 1 日就租賃及除役義務之暫時性差異認列遞延所得稅外，該修正係適用於 2022 年 1 月 1 日以後所發生之交易。

截至本合併財務報告通過發布日止，合併公司仍持續評估上述準則、解釋之修正對財務狀況與財務績效之影響，相關影響待評估完成時予以揭露。

(三) 國際會計準則理事會 (IASB) 已發布但尚未經金管會認可並發布生效之 IFRSs

新發布 / 修正 / 修訂準則及解釋	IASB 發布之生效日 (註)
IFRS 10 及 IAS 28 之修正「投資者與其關聯企業或合資間之資產出售或投入」	未定
IFRS 17「保險合約」	2023 年 1 月 1 日
IFRS 17 之修正	2023 年 1 月 1 日
IFRS 17 之修正「初次適用 IFRS 17 及 IFRS 9—比較資訊」	2023 年 1 月 1 日
IAS 1 之修正「負債分類為流動或非流動」	2023 年 1 月 1 日

註：除另註明外，上述新發布 / 修正 / 修訂準則或解釋係於各該日期以後開始之年度報導期間生效。

截至本合併財務報告通過發布日止，合併公司仍持續評估上述準則、解釋之修正對財務狀況與財務績效之影響，相關影響待評估完成時予以揭露。

四、重大會計政策之彙總說明

(一) 遵循聲明

本合併財務報告係依照證券發行人財務報告編製準則及經金管會認可並發布生效之 IAS 34「期中財務報導」編製。本合併財務報告並未包含整份年度財務報告所規定之所有 IFRSs 揭露資訊。

(二) 編製基礎

除按公允價值衡量之金融工具外，本合併財務報告係依歷史成本基礎編製。

公允價值衡量依照相關輸入值之可觀察程度及重要性分為第 1 等級至第 3 等級：

1. 第 1 等級輸入值：係指於衡量日可取得之相同資產或負債於活絡市場之報價（未經調整）。
2. 第 2 等級輸入值：係指除第 1 等級之報價外，資產或負債直接（亦即價格）或間接（亦即由價格推導而得）之可觀察輸入值。
3. 第 3 等級輸入值：係指資產或負債之不可觀察之輸入值。

(三) 合併基礎

本合併財務報告係包含本公司及由本公司所控制個體（即子公司）之財務報告。合併綜合損益表已納入被收購或被處分子公司於當期自收購日起或至處分日止之營運損益。子公司之財務報告已予調整，以使其會計政策與合併公司之會計政策一致。於編製合併財務報告時，各個體間之交易、帳戶餘額、收益及費損已全數予以銷除。子公司之綜合損益總額係歸屬至本公司業主及非控制權益，即使非控制權益因而成為虧損餘額。

當合併公司對子公司所有權權益之變動未導致喪失控制者，係作為權益交易處理。合併公司及非控制權益之帳面金額已予調整，以反映其於子公司相對權益之變動。非控制權益之調整金額與所支付或收取對價之公允價值間之差額，係直接認列為權益且歸屬於本公司業主。

子公司明細、持股比率及營業項目，請參閱附註十二、附表五及六。

(四) 其他重大會計政策

除下列說明外，請參閱 110 年度合併財務報告之重大會計政策彙總說明。

1. 確定福利退職後福利

期中期間之退休金成本係採用前一年度結束日依精算決定之退休金成本率，以年初至當期末為基礎計算，並針對本期之重大市場波動，及重大計畫修正、清償或其他重大一次性事項加以調整。

2. 所得稅

所得稅費用係當期所得稅及遞延所得稅之總和。期中期間之所得稅係以年度為基礎進行評估，以預期年度總盈餘所適用之稅率，就期中稅前利益予以計算。

五、重大會計判斷、估計及假設不確定性之主要來源

合併公司於採用會計政策時，對於不易自其他來源取得相關資訊者，管理階層必須基於歷史經驗及其他攸關之因素作出相關之判斷、估計及假設。實際結果可能與估計有所不同。

合併公司將新型冠狀病毒肺炎疫情近期在我國之發展及對經濟環境可能之影響，納入對現金流量推估、成長率、折現率、獲利能力等相關重大會計估計之考量，管理階層將持續檢視估計與基本假設。若估計之修正僅影響當期，則於修正當期認列；若會計估計之修正同時影響當期及未來期間，則於修正當期及未來期間認列。

本合併財務報告所採用之重大判斷、估計及假設不確定性之主要來源與 110 年度合併財務報告相同。

六、現金

	111年6月30日	110年12月31日	110年6月30日
庫存現金及零用金	\$ 2,291	\$ 625	\$ 618
銀行支票與活期存款	<u>164,468</u>	<u>287,975</u>	<u>274,367</u>
	<u>\$ 166,759</u>	<u>\$ 288,600</u>	<u>\$ 274,985</u>

七、透過損益按公允價值衡量之金融資產

	111年6月30日	110年12月31日	110年6月30日
<u>流動</u>			
強制透過損益按公允價值衡量			
非衍生金融資產			
基金受益憑證	<u>\$ 160,276</u>	<u>\$ 160,038</u>	<u>\$ 65,057</u>
<u>非流動</u>			
強制透過損益按公允價值衡量			
非衍生金融資產			
國內上市(櫃)股票	<u>\$ 5,263</u>	<u>\$ -</u>	<u>\$ -</u>

八、透過其他綜合損益按公允價值衡量之金融資產－非流動

	111年6月30日	110年12月31日	110年6月30日
<u>國內投資</u>			
未上市(櫃)股票	\$ 10,000	\$ 10,000	\$ 39,790

(一) 合併公司依中長期策略目的投資弘碩電子科技股份有限公司普通股，並預期透過長期投資獲利。合併公司管理階層認為若將該等投資之短期公允價值波動列入損益，與前述長期投資規劃並不一致，因此選擇指定該等投資為透過其他綜合損益按公允價值衡量。

(二) 合併公司對華矽半導體股份有限公司投資之會計處理自 110 年 7 月 27 日自透過其他綜合損益按公允價值衡量之金融資產轉列採用權益法之投資，並自 111 年 6 月 30 日自採用權益法之投資轉列投資子公司，參閱附註十二及十三。

九、按攤銷後成本衡量之金融資產

	111年6月30日	110年12月31日	110年6月30日
<u>流動</u>			
原始到期日超過3個月之定期存款	\$ 243,000	\$ 228,100	\$ 246,000

十、應收票據及帳款

	111年6月30日	110年12月31日	110年6月30日
<u>應收票據及帳款</u>			
按攤銷後成本衡量			
應收票據	\$ 31	\$ 2,986	\$ -
應收帳款	261,149	210,815	160,077
減：備抵損失	(6,146)	(133)	(133)
	\$ 255,034	\$ 213,668	\$ 159,944

應收帳款

合併公司對商品銷售之平均授信期間為 30 至 90 天，應收帳款不予計息。合併公司使用財務資訊及彼此交易記錄對主要客戶進行評等。合併公司持續監督信用暴險以及交易對方之信用等級。為減輕信用風險，合併公司管理階層負責授信額度之決定、授信核准及其他監控程序以確保逾期應收款項之回收已採取適當行動。此外，合併公司

於資產負債表日會逐一複核應收款項之可回收金額以確保無法回收之應收款項已提列適當減損損失。據此，本公司管理階層認為合併公司之信用風險已顯著減少。

合併公司按存續期間預期信用損失認列應收帳款之備抵損失。存續期間預期信用損失係考量客戶過去違約紀錄與現時財務狀況、產業經濟情勢及展望。因合併公司之信用損失歷史經驗顯示，不同客戶群之損失型態並無顯著差異，因此未進一步區分客戶群，僅以應收帳款逾期天數訂定預期信用損失率。

若有證據顯示交易對方面臨嚴重財務困難且合併公司無法合理預期可回收金額，合併公司直接沖銷相關應收帳款，惟仍會持續追索活動，因追索回收之金額則認列於損益。

合併公司依準備矩陣衡量應收帳款之備抵損失如下：

111年6月30日

	未逾期	逾期 1~30天	逾期 31~60天	逾期 61~90天	逾期 91~120天	逾期 121~150天	逾期 151~180天	逾期 超過181天	合計
總帳面金額	\$ 81,971	\$ 136,741	\$ 17,105	\$ 13,621	\$ 8,131	\$ 20	\$ -	\$ 3,560	\$ 261,149
備抵損失(存續期間 預期信用損失)	(1,720)	(406)	(215)	(245)	-	-	-	(3,560)	(6,146)
攤銷後成本	\$ 80,251	\$ 136,335	\$ 16,890	\$ 13,376	\$ 8,131	\$ 20	\$ -	\$ -	\$ 255,003

110年12月31日

	未逾期	逾期 1~30天	逾期 31~60天	逾期 61~90天	逾期 91~120天	逾期 121~150天	逾期 151~180天	逾期 超過181天	合計
總帳面金額	\$ 171,065	\$ 36,832	\$ 2,918	\$ -	\$ -	\$ -	\$ -	\$ -	\$ 210,815
備抵損失(存續期間 預期信用損失)	-	-	(133)	-	-	-	-	-	(133)
攤銷後成本	\$ 171,065	\$ 36,832	\$ 2,785	\$ -	\$ -	\$ -	\$ -	\$ -	\$ 210,682

110年6月30日

	未逾期	逾期 1~30天	逾期 31~60天	逾期 61~90天	逾期 91~120天	逾期 121~150天	逾期 151~180天	逾期 超過181天	合計
總帳面金額	\$ 118,869	\$ 41,208	\$ -	\$ -	\$ -	\$ -	\$ -	\$ -	\$ 160,077
備抵損失(存續期間 預期信用損失)	-	(133)	-	-	-	-	-	-	(133)
攤銷後成本	\$ 118,869	\$ 41,075	\$ -	\$ -	\$ -	\$ -	\$ -	\$ -	\$ 159,944

應收帳款備抵損失之變動資訊如下：

	111年1月1日 至6月30日	110年1月1日 至6月30日
期初餘額	\$ 133	\$ 133
由企業合併取得	6,013	-
期末餘額	\$ 6,146	\$ 133

十一、存 貨

	111年6月30日	110年12月31日	110年6月30日
商 品	\$ 50,184	\$ 39,262	\$ 36,161
製 成 品	89,713	95,315	63,396
在 製 品	93,830	91,473	71,577
原 物 料	<u>307,185</u>	<u>72,082</u>	<u>10,841</u>
	<u>\$ 540,912</u>	<u>\$ 298,132</u>	<u>\$ 181,975</u>

111年及110年4月1日至6月30日與111年及110年1月1日至6月30日之銷貨成本分別包括存貨淨變現價值跌價及呆滯損失(回升利益)11,255仟元、(1,643)仟元、15,063仟元及(2,469)仟元。存貨淨變現價值回升係因出售先前提列呆滯損失之存貨及該存貨於特定市場之價格上揚所致。

十二、子 公 司

(一) 列入合併財務報告之子公司

本合併財務報告編製主體如下：

投資公司名稱	子 公 司 名 稱	業 務 性 質	所 持 股 權 百 分 比			說 明
			111年 6月30日	110年 12月31日	110年 6月30日	
本公司	AHEAD RISE CO., LTD.	投 資	100%	100%	100%	-
	紘信科技股份有限 公司(紘信公司)	電子零售業務	75%	75%	75%	註1
	華矽半導體股份有 限公司(華矽公 司)	數位積體電路、類比 積體電路研究開 發設計、銷售及進 出口貿易、資料儲 存及處理設備與 零組件之製造、電 子材料與資訊軟 體之批發零售	49.98%	33.77%	-	註2
AHEAD RISE CO., LTD.	宏康伊科技(深圳) 有限公司	電子產品、集成電路 的批發、進出口及 相關配套業務	100%	100%	100%	-
華矽公司	Ucomm Enterprise Corp.	國際貿易及一般投 資業務	100%	100%	100%	註2
Ucomm Enterprise Corp.	科駿康電子(深圳) 有限公司	應用軟體開發及提 供相關技術諮詢 服務	100%	100%	100%	註2

註1：111年及110年6月30日紘信公司係非重要子公司，其財務報告未經會計師核閱。

註2：華矽公司於111年6月29日股東常會改選董事，該公司董事席次共計5席，合併公司取得4席董事，合併公司有權力指

派及罷黜該公司董事會過半數之成員，具主導其攸關活動之實質能力，故將其列為子公司，並自該日起編入合併財務報表，參閱附註二六。

(二) 未列入合併財務報告之子公司：無。

(三) 具重大非控制權益之子公司資訊

子 公 司 名 稱	主 要 營 業 場 所	非控制權益所持股權 及表決權比例
		111年6月30日
華矽公司	詳附表五	50.02%

子 公 司 名 稱	非 控 制 權 益
	111年6月30日
華矽公司	<u>\$ 164,255</u>

以下子公司之彙總性財務資訊係以公司間交易銷除前之金額編製：

華矽公司

	111年6月30日
流動資產	\$202,979
非流動資產	170,408
流動負債	42,500
非流動負債	<u>2,522</u>
權益	<u>\$328,365</u>

權益歸屬於：

本公司業主	\$164,110
華矽公司之非控制權益	<u>164,255</u>
	<u>\$328,365</u>

十三、採用權益法之投資

投資關聯企業

	111年6月30日	110年12月31日	110年6月30日
未上市上櫃公司股票			
華矽公司	<u>\$ -</u>	<u>\$ 111,497</u>	<u>\$ -</u>

合併公司於資產負債表日對關聯企業之所有權權益及表決權百分比如下：

公 司 名 稱	111年6月30日	110年12月31日	110年6月30日
華矽公司	-	33.77%	-

合併公司於110年2月及3月按39,790仟元購買華矽公司普通股，持股比例18.97%，因屬中長期策略目的投資而指定為透過其他綜合損益按公允價值衡量。合併公司於110年7月至11月因按32,455仟元額外購買該公司股權，致持股比例由18.97%上升至33.77%而取得重大影響，並將原帳列透過其他綜合損益按公允價值衡量之金融資產依當日之公允價值轉列為採用權益法之投資，因而產生之廉價購買利益為39,282仟元。合併公司於111年1月至6月陸續增加對華矽公司之投資金額共計39,190仟元。

合併公司以實際購入華矽公司之價款作為移轉對價，並委託外部獨立專家協助辨認及衡量該公司可辨認淨資產之公允價值，因取得該公司所產生之廉價購買利益計算如下，並於合併綜合損益表單獨列示。

	111年1月1日 至6月30日
移轉對價	<u>\$ 39,190</u>
減：所取得可辨認淨資產之公允價值	<u>(53,749)</u>
認列之廉價購買利益	<u>(\$ 14,559)</u>

華矽公司於111年6月29日股東常會改選董事，該公司董事席次共計5席，合併公司取得4席董事，並自該日取得對該公司之控制，故將其自採用權益法之投資轉列為子公司，參閱附註二六。

上述關聯企業之業務性質、主要營業場所及公司註冊之國家資訊，請參閱附表五「被投資公司資訊、所在地區...等相關資訊」。

採用權益法之投資及合併公司對其所享有之損益及其他綜合損益份額，係按各關聯企業同期間未經會計師核閱之財務報告計算。

十四、不動產、廠房及設備

	111年6月30日	110年12月31日	110年6月30日
土地	\$ 73,730	\$ -	\$ -
建築物	79,429	-	-
機器設備	7,333	9,165	8,278
光罩設備	38,185	35,452	34,708
辦公設備	12,955	12,994	7,437
租賃改良	4,160	4,667	-
其他設備	6,009	32	54
	<u>\$ 221,801</u>	<u>\$ 62,310</u>	<u>\$ 50,477</u>

除認列折舊費用及由企業合併取得外，合併公司之不動產、廠房及設備於111年及110年1月1日至6月30日並未發生重大增添、處分及減損情形。

折舊費用係以直線基礎按下列耐用年數計提：

建築物	45年
機器設備	1至10年
光罩設備	2年
辦公設備	1至5年
租賃改良	3至5年
其他設備	1至3年

十五、租賃協議

(一) 使用權資產

	111年6月30日	110年12月31日	110年6月30日
使用權資產帳面金額			
建築物	\$ 10,605	\$ 18,110	\$ 25,972
運輸設備	2,000	-	-
	<u>\$ 12,605</u>	<u>\$ 18,110</u>	<u>\$ 25,972</u>
	111年4月1日 至6月30日	110年4月1日 至6月30日	111年1月1日 至6月30日
使用權資產之增添			\$ 2,000
使用權資產之折舊費用			\$ 1,661
建築物	\$ 3,967	\$ 3,944	\$ 7,925
運輸設備	139	-	139
	<u>\$ 4,106</u>	<u>\$ 3,944</u>	<u>\$ 8,064</u>

除以上所列增添、認列折舊費用及由企業合併取得外，合併公司之使用權資產於 111 年及 110 年 1 月 1 日至 6 月 30 日並未發生重大轉租及減損情形。

(二) 租賃負債

	111年6月30日	110年12月31日	110年6月30日
租賃負債帳面金額			
流動	\$ 11,276	\$ 15,000	\$ 15,999
非流動	\$ 1,590	\$ 3,516	\$ 10,439

租賃負債之折現率區間如下：

	111年6月30日	110年12月31日	110年6月30日
建築物	1.16%~4.75%	1.60%~4.75%	1.60~4.75%
運輸設備	1.60%	-	-

(三) 重要承租活動及條款

合併公司主要承租建築物做為辦公室以及公務車供營業使用，租賃期間為 2 至 3 年。部分租賃約定第 3 年起依租約調整租賃給付。於租賃期間終止時，合併公司對所租賃之建築物並無優惠承購權。

(四) 其他租賃資訊

	111年4月1日 至6月30日	110年4月1日 至6月30日	111年1月1日 至6月30日	110年1月1日 至6月30日
短期租賃費用	\$ 64	\$ 24	\$ 117	\$ 53
低價值資產租賃費用	\$ 12	\$ 12	\$ 25	\$ 23
租賃之現金流出總額			(\$ 8,498)	(\$ 8,217)

合併公司選擇對符合短期租賃及低價值資產之若干租賃適用認列之豁免，不對該等租賃認列相關使用權資產及租賃負債。

十六、無形資產

	111年6月30日	110年12月31日	110年6月30日
商標權	\$ 157	\$ 133	\$ 152
專利權	4,619	3,857	3,657
電腦軟體成本	11,730	14,029	16,402
技術授權	7,412	8,554	9,696
	\$ 23,918	\$ 26,573	\$ 29,907

除認列攤銷費用外，合併公司之無形資產於 111 年及 110 年 1 月 1 日至 6 月 30 日並未發生重大增添、處分及減損情形。

攤銷費用係以直線基礎按下列耐用年數計提：

商標權	10年
專利權	10至20年
電腦軟體成本	1至5年
技術授權	10年

十七、其他非流動資產

	111年6月30日	110年12月31日	110年6月30日
預付投資款	\$ -	\$ -	\$ 10,000
存出保證金	29,313	6,919	6,913
預付設備款	-	-	647
	<u>\$ 29,313</u>	<u>\$ 6,919</u>	<u>\$ 17,560</u>

本公司於 110 年 6 月參與弘碩電子科技股份有限公司之現金增資，投資金額 10,000 仟元，截至 110 年 6 月 30 日，由於該公司尚未完成增資變更登記，故分類為預付投資款。

十八、其他應付款

	111年6月30日	110年12月31日	110年6月30日
應付股利	\$ 346,899	\$ -	\$ 188,800
應付員工及董事酬勞	71,427	60,097	65,460
應付薪資及年獎	46,369	52,708	39,960
應付勞務費	1,495	1,350	1,100
應付技術授權費	497	484	326
其他	10,712	7,083	6,190
	<u>\$ 477,399</u>	<u>\$ 121,722</u>	<u>\$ 301,836</u>

十九、負債準備－流動

	111年6月30日	110年12月31日	110年6月30日
保 固	<u>\$ 776</u>	<u>\$ 1,066</u>	<u>\$ 978</u>

保固負債準備係依銷售商品合約約定，本公司管理階層對於因保固義務所導致未來經濟效益流出最佳估計數之現值。該估計係以歷史保固經驗為基礎。

二十、退職後福利計畫

(一) 確定提撥計畫

合併公司中之本公司及國內子公司所適用「勞工退休金條例」之退休金制度，係屬政府管理之確定提撥退休計畫，依員工每月薪資 6% 提撥退休金至勞工保險局之個人專戶。

合併公司於中國之子公司之員工，係屬中國政府營運之退休福利計畫成員。該子公司須提撥薪資成本之特定比例至退休福利計畫，以提供該計畫資金。合併公司對於此政府營運之退休福利計畫之義務僅為提撥特定金額。

(二) 確定福利計畫

合併公司依據「勞動基準法」之規定，訂有確定福利之退休辦法，適用於民國 94 年 7 月 1 日實施「勞工退休金條例」前所有正式員工之服務年資，以及於實施「勞工退休金條例」後選擇繼續適用勞動基準法員工之後續服務年資。員工符合退休條件者，退休金之支付係根據服務年資及退休前 6 個月之平均薪資計算，15 年以內(含)的服務年資每滿一年給予兩個基數，超過 15 年之服務年資每滿一年給予一個基數，惟累積最高以 45 個基數為限。合併公司按月就薪資總額 2% 提撥退休基金，以勞工退休準備金監督委員會之名義專戶儲存於台灣銀行。

二一、權益

(一) 股本

普通股

	111年6月30日	110年12月31日	110年6月30日
額定股數(仟股)	<u>40,000</u>	<u>40,000</u>	<u>40,000</u>
額定股本	<u>\$ 400,000</u>	<u>\$ 400,000</u>	<u>\$ 400,000</u>
已發行且已收足股款之 股數(仟股)	<u>31,855</u>	<u>31,855</u>	<u>29,855</u>
已發行股本	<u>\$ 318,548</u>	<u>\$ 318,548</u>	<u>\$ 298,548</u>

110 年 8 月 4 日董事會決議現金增資發行新股 2,000 仟股，每股面額 10 元，並以每股新台幣 125 元溢價發行，增資後實收股本為

318,548 仟元。上述現金增資案業經金管會證券期貨局於 110 年 9 月 9 日核准申報生效，並以 110 年 10 月 27 日為增資基準日。

(二) 資本公積

	111年6月30日	110年12月31日	110年6月30日
<u>得用以彌補虧損、發放現金或撥充股本(1)</u>			
股票發行溢價	\$ 325,486	\$ 325,486	\$ 96,708
已行使員工認股權	13,679	13,679	9,632
已失效認股權	4,095	4,095	48
<u>僅得用以彌補虧損</u>			
認列子公司所有權權益變動數(2)	303	303	303
<u>不得作為任何用途</u>			
限制員工權利股票	16,134	16,134	16,134
員工認股權	3,987	-	-
	<u>\$ 363,684</u>	<u>\$ 359,697</u>	<u>\$ 122,825</u>

1. 此類資本公積得用以彌補虧損，亦得於公司無虧損時，用以發放現金或撥充股本，惟撥充股本時每年以實收股本之一定比率為限。
2. 此類資本公積係本公司未實際取得或處分子公司股權時，因子公司權益變動認列之權益交易影響數。

(三) 保留盈餘及股利政策

依本公司章程之盈餘分派政策規定，年度決算如有盈餘，依法繳納稅捐，彌補累積虧損後，再提 10% 為法定盈餘公積，其餘除派付股息外，如尚有盈餘，再由董事會擬具分派案，若以發行新股為之時，應提請股東會決議後分派。若以發放現金方式為之時，章程授權董事會特別決議後分派，並報告股東會。本公司章程規定之員工及董事酬勞分派政策，參閱附註二二(四)員工酬勞及董事酬勞。

本公司之股利政策，係配合整體經營環境與產業成長特性、並參酌公司本身之資金需求、財務結構及國內外競爭狀況等因素來分配，以達到公司能永續經營與成長的目的。本公司發放股東股利，依法每年由董事會擬具分派議案，提請股東會決議。股東股利之發

放得以現金股利或股票股利方式為之，其中現金股利於股利總額之10%~100%，股票股利於股利總額之0%~90%。

法定盈餘公積應提撥至其餘額達公司實收股本總額時為止。法定盈餘公積得用以彌補虧損。公司無虧損時，法定盈餘公積超過實收股本總額25%之部分除得撥充股本外，尚得以現金分配。

本公司110及109年度盈餘分配案如下：

	盈 餘 分 配 案		每 股 股 利 (元)	
	110年度	109年度	110年度	109年度
法定盈餘公積	\$ 38,620	\$ 20,875		
特別盈餘公積	649	(808)		
現金股利	346,899	188,800	\$ 10.89	\$ 6.32

上述現金股利已分別於111年3月9日及110年3月10日董事會決議分配，110年度及109年度之其餘盈餘分配項目已於111年6月24日及110年7月30日股東常會決議。

二二、本期淨利

本期淨利係包含以下項目：

(一) 其他收益及損失

	111年4月1日 至6月30日	110年4月1日 至6月30日	111年1月1日 至6月30日	110年1月1日 至6月30日
淨外幣兌換利益(損失)	(\$ 5,192)	(\$ 1,319)	\$ 4,702	(\$ 3,307)
透過損益按公允價值衡 量之金融資產淨利益	142	30	238	53
其 他	(2)	(65)	(5)	(986)
合 計	(\$ 5,052)	(\$ 1,354)	\$ 4,935	(\$ 4,240)

(二) 折舊及攤銷

	111年4月1日 至6月30日	110年4月1日 至6月30日	111年1月1日 至6月30日	110年1月1日 至6月30日
不動產、廠房及設備	\$ 3,923	\$ 2,719	\$ 7,565	\$ 5,249
無形資產	2,344	2,045	4,671	3,557
使用權資產	4,106	3,944	8,064	7,897
合 計	\$ 10,373	\$ 8,708	\$ 20,300	\$ 16,703

(接次頁)

(承前頁)

	111年4月1日 至6月30日	110年4月1日 至6月30日	111年1月1日 至6月30日	110年1月1日 至6月30日
折舊費用依功能別彙總				
營業成本	\$ 1,906	\$ 1,526	\$ 3,631	\$ 2,940
營業費用	<u>6,123</u>	<u>5,137</u>	<u>11,998</u>	<u>10,206</u>
	<u>\$ 8,029</u>	<u>\$ 6,663</u>	<u>\$ 15,629</u>	<u>\$ 13,146</u>
攤銷費用依功能別彙總				
營業費用	<u>\$ 2,344</u>	<u>\$ 2,045</u>	<u>\$ 4,671</u>	<u>\$ 3,557</u>

(三) 員工福利費用

	111年4月1日 至6月30日	110年4月1日 至6月30日	111年1月1日 至6月30日	110年1月1日 至6月30日
短期員工福利	\$ 39,467	\$ 57,641	\$ 88,061	\$ 107,907
退職後福利(附註二十)				
確定提撥計畫	1,868	1,630	3,539	3,192
股份基礎給付(附註二 五)		-		-
權益交割	2,989	-	3,986	-
其他員工福利	<u>2,995</u>	<u>3,617</u>	<u>6,744</u>	<u>7,567</u>
員工福利費用合計	<u>\$ 47,319</u>	<u>\$ 62,888</u>	<u>\$ 102,330</u>	<u>\$ 118,666</u>
依功能別彙總				
營業費用	<u>\$ 47,319</u>	<u>\$ 62,888</u>	<u>\$ 102,330</u>	<u>\$ 118,666</u>

(四) 員工及董事酬勞

本公司依章程規定係按當年度扣除分派員工及董事酬勞前之稅前利益分別以 5%~20% 及不高於 3% 提撥員工及董事酬勞。111 年及 110 年 4 月 1 日至 6 月 30 日與 111 年及 110 年 1 月 1 日至 6 月 30 日估列之員工及董事酬勞分別如下：

估 列 比 例	111年1月1日 至6月30日	110年1月1日 至6月30日
員工酬勞	13.6%	11%
董事酬勞	0.9%	1%

金 額	111年4月1日 至6月30日	110年4月1日 至6月30日	111年1月1日 至6月30日	110年1月1日 至6月30日
員工酬勞	<u>\$ 5,904</u>	<u>\$ 14,048</u>	<u>\$ 20,541</u>	<u>\$ 27,806</u>
董事酬勞	<u>\$ 395</u>	<u>\$ 1,277</u>	<u>\$ 1,369</u>	<u>\$ 2,528</u>

年度合併財務報告通過發布日後若金額仍有變動，則依會計估計變動處理，於次一年度調整入帳。

本公司於111年3月9日及110年3月10日舉行董事會，分別決議通過110及109年度員工及董事酬勞如下：

金額	110年度		109年度	
	現	金	現	金
員工酬勞	\$ 55,089		\$ 32,217	
董事酬勞	5,008		2,909	

110及109年度員工及董事酬勞之合計配發金額與各該年度合併財務報告認列之金額並無差異。

有關本公司111及110年董事會決議之員工及董事酬勞資訊，請至台灣證券交易所「公開資訊觀測站」查詢。

二三、所得稅

(一) 認列於損益之所得稅

所得稅費用之主要組成項目如下：

	111年4月1日 至6月30日	110年4月1日 至6月30日	111年1月1日 至6月30日	110年1月1日 至6月30日
當期所得稅				
當期產生者	\$ 9,066	\$ 20,123	\$ 27,223	\$ 43,951
以前年度之調整	(1,577)	(2,360)	(1,577)	(2,360)
	<u>7,489</u>	<u>17,763</u>	<u>25,646</u>	<u>41,591</u>
遞延所得稅				
當期產生者	(2,109)	1,586	(3,977)	2,205
認列於損益之所得稅費用	<u>\$ 5,380</u>	<u>\$ 19,349</u>	<u>\$ 21,669</u>	<u>\$ 43,796</u>

(二) 所得稅核定情形

公 司 名 稱	截 至 年 度
紘康公司	109
華矽公司	108

二四、每股盈餘

用以計算每股盈餘之淨利及普通股加權平均股數如下：

本期淨利

	111年4月1日 至6月30日	110年4月1日 至6月30日	111年1月1日 至6月30日	110年1月1日 至6月30日
用以計算基本及稀釋每股 盈餘之淨利	\$ 28,184	\$ 92,862	\$ 108,009	\$ 180,539

股 數

單位：仟股

	111年4月1日 至6月30日	110年4月1日 至6月30日	111年1月1日 至6月30日	110年1月1日 至6月30日
用以計算基本每股盈餘之 普通股加權平均股數	31,855	29,855	31,855	29,855
具稀釋作用潛在普通股之 影響：				
員工酬勞	254	179	401	296
用以計算稀釋每股盈餘之 普通股加權平均股數	32,109	30,034	32,256	30,151

若合併公司得選擇以股票或現金發放員工酬勞，則計算稀釋每股盈餘時，假設員工酬勞將採發放股票方式，並於該潛在普通股具有稀釋作用時計入加權平均流通在外股數，以計算稀釋每股盈餘。於次年度決議員工酬勞發放股數前計算稀釋每股盈餘時，亦繼續考量該等潛在普通股之稀釋作用。

二五、股份基礎給付協議

員工認股權計畫

本公司於 111 年 3 月 2 日給與員工認股權證 500 單位，前述員工認股權計畫，每一單位可認購普通股 1 仟股。認股權之存續期間為 4 年，持有人於發行屆滿 2 年之日起，可按下列時程行使認股權：

- (一) 發行滿 2 年後翌日起得行使 60% 之認股權利。
- (二) 發行滿 3 年後翌日起得行使 100% 之認股權利。

認股權發行後，遇有本公司無償配股（即辦理盈餘轉增資及資本公積轉增資）時，應依發行辦法調整認股數量。

員工認股權憑證之相關資訊如下：

	111年1月1日至6月30日	
	單 位	加 權 平 均 行 使 價 格 (元)
期初流通在外	-	\$ -
本期給與	500	147
期末流通在外	500	147
期末可行使	-	-
本期給與之認股權加權平均 公平價值 (元)	\$ 55.248	

截至 110 年 12 月 31 日至 6 月 30 日止，本公司無流通在外之員工認股權。

本公司 111 年 3 月給與之員工認股權使用 Black-Scholes 評價模式，評價模式所採用之輸入值如下：

	111 年 3 月
給與日股價	147 元
行使價格	147 元
預期波動率	51.84%~55.57%
預期存續期間	3~3.5 年
預期股利率	0%
無風險利率	0.49%~0.53%

111 年及 110 年 1 月 1 日至 6 月 30 日認列之酬勞成本分別為 3,987 仟元及 0 仟元。

二六、企業合併

(一) 收購子公司

	主 要 營 運 活 動	收 購 日	具 表 決 權 之 所 有 權 權 益 (%)	移 轉 對 價
華矽公司	電子零組件銷售	111年6月29日	49.98%	\$ -

合併公司自 110 年 2 月起陸續收購華矽公司共計 49.98% 股權，帳列採用權益法之投資。該公司於 111 年 6 月 29 日股東常會改選董事，董事席次共計 5 席，合併公司取得 4 席董事，並自該日取得對該公司之控制，故將其列為子公司，並自該日起編入合併財務報表。

(二) 收購日取得之資產及承擔之負債

	華 矽 公 司
流動資產	
現金	\$ 47,736
按攤銷後成本衡量之金融資產－流動	8,000
應收票據及帳款	41,239
存貨	101,377
其他流動資產	4,627
非流動資產	
透過損益按公允價值衡量之金融資產－非流動	5,263
不動產、廠房及設備	157,287
使用權資產	515
其他非流動資產	7,343
流動負債	
合約負債－流動	(4,602)
應付票據及帳款	(16,522)
其他應付款	(19,767)
租賃負債－流動	(331)
其他流動負債	(1,278)
非流動負債	
租賃負債－非流動	(186)
遞延所得稅負債	(2,049)
其他非流動負債	(287)
	<u>\$ 328,365</u>

基於課稅目的，華矽公司資產之課稅基礎須依照該等資產之市場價值重新決定。

(三) 非控制權益

華矽公司之非控制權益（50.02%之所有權權益）係按收購日可辨認淨資產按非控制權益所享有之份額衡量。

(四) 因收購產生之商譽或廉價購買利益

	華 矽 公 司
移轉對價	\$ -
加：原持有權益（華矽公司之49.98%所有權權益）	164,110
加：非控制權益（華矽公司之50.02%所有權權益）	164,255
減：所取得可辨認淨資產之公允價值	(328,365)
因收購產生之廉價購買利益	<u>\$ -</u>

(五) 取得子公司之淨現金流入

	<u>華 矽 公 司</u>
取得之現金及約當現金餘額	<u>\$ 47,736</u>

(六) 企業合併對經營成果之影響

倘 111 年 6 月收購華矽公司係發生於 111 年 1 月 1 日，111 年 1 月 1 日至 6 月 30 日合併公司擬制營業收入為 633,355 仟元，擬制淨利為 109,837 仟元。該等金額無法反映若企業合併於收購當年度開始日完成時，合併公司實際可產生之收入及營運結果，亦不應作為預測未來營運結果之用。

二七、資本風險管理

合併公司係採無自有晶圓廠營運模式，目前及未來並無重大資本支出之計畫。故合併公司之資本管理係依據所營事業的規模以及產業未來之成長與發展，以設定所需之營運資金、研究發展費用及股利支出等需求。合併公司定期審慎評估資本風險管理政策，並以穩健保守為原則。

二八、金融工具

(一) 公允價值之資訊－非按公允價值衡量之金融工具

合併公司管理階層認為非按公允價值衡量之金融資產及金融負債之帳面金額趨近其公允價值，故以其在合併資產負債表上之帳面金額為估計公允價值之合理基礎。

(二) 公允價值之資訊－以重複性基礎按公允價值衡量之金融工具

公允價值層級

111 年 6 月 30 日

	<u>第 1 等級</u>	<u>第 2 等級</u>	<u>第 3 等級</u>	<u>合 計</u>
<u>透過損益按公允價值衡量之</u>				
<u>金融資產</u>				
基金受益憑證	\$ 160,276	\$ -	\$ -	\$ 160,276
國內上市(櫃)股票	5,263	-	-	5,263
合 計	<u>\$ 165,539</u>	<u>\$ -</u>	<u>\$ -</u>	<u>\$ 165,539</u>
<u>透過其他綜合損益按公允價值</u>				
<u>衡量之金融</u>				
權益工具投資				
－國內未上市(櫃)股票	\$ -	\$ -	\$ 10,000	\$ 10,000

110年12月31日

	第 1 等 級	第 2 等 級	第 3 等 級	合 計
<u>透過損益按公允價值衡量之</u>				
<u>金融資產</u>				
基金受益憑證	\$ 160,038	\$ -	\$ -	\$ 160,038
<u>透過其他綜合損益按公允價值</u>				
<u>衡量之金融</u>				
權益工具投資				
- 國內未上市(櫃)股票	\$ -	\$ -	\$ 10,000	\$ 10,000

110年6月30日

	第 1 等 級	第 2 等 級	第 3 等 級	合 計
<u>透過損益按公允價值衡量之</u>				
<u>金融資產</u>				
基金受益憑證	\$ 65,057	\$ -	\$ -	\$ 65,057
<u>透過其他綜合損益按公允價值</u>				
<u>衡量之金融</u>				
權益工具投資				
- 國內未上市(櫃)股票	\$ -	\$ -	\$ 39,790	\$ 39,790

111年及110年1月1日至6月30日無第1等級與第2等級公允價值衡量間移轉之情形。

(三) 金融工具之種類

	111年6月30日	110年12月31日	110年6月30日
<u>金融資產</u>			
<u>透過損益按公允價值衡</u>			
<u>量</u>			
強制透過損益按			
公允價值衡量	\$ 165,539	\$ 160,038	\$ 65,057
<u>透過其他綜合損益按</u>			
<u>公允價值衡量之金融</u>			
<u>資產</u>			
權益工具投資	10,000	10,000	39,790
<u>按攤銷後成本衡量之金</u>			
<u>融資產(註1)</u>	664,793	730,368	680,929
<u>金融負債</u>			
<u>按攤銷後成本衡量(註</u>			
<u>2)</u>	573,187	218,061	367,585

註 1：餘額係包含現金、債務工具投資、應收票據及帳款等按攤銷後成本衡量之金融資產。

註 2：餘額係包含應付票據及帳款以及其他應付款等以攤銷後成本衡量之金融負債。

(四) 財務風險管理目的與政策

合併公司主要金融工具包括債務及權益工具投資、應收票據及帳款、應付票據及帳款、其他應付款以及租賃負債。合併公司之財務管理部門係為各業務單位提供服務，管理合併公司營運有關之財務風險。該等風險包括市場風險（包含匯率風險及利率風險）、信用風險及流動性風險。

合併公司財務管理部門視風險性質程度不定期對董事會提出報告以落實相關政策。

1. 市場風險

合併公司之營運活動使合併公司承擔之主要財務風險為外幣匯率變動風險及利率變動風險。

(1) 匯率風險

合併公司銷售以外幣往來為主，因此使合併公司產生匯率變動暴險。

合併公司於資產負債表日非功能性貨幣計價之貨幣性資產與貨幣性負債帳面金額（包含合併財務報表中已沖銷之非功能性貨幣計價之貨幣性項目），參閱附註三十。

敏感度分析

合併公司主要受到美金及人民幣匯率波動之影響。

敏感度分析僅包括流通在外之外幣貨幣性項目，並將其期末之換算以匯率變動 5% 予以調整。當新台幣（功能性貨幣）對美金及人民幣之匯率升值／貶值 5% 時，111 年及 110 年 1 月 1 日至 6 月 30 日之淨利將分別減少／增加 14,528 仟元及 9,152 仟元。

(2) 利率風險

合併公司於資產負債表日受利率暴險之金融資產及金融負債帳面金額如下：

	111年6月30日	110年12月31日	110年6月30日
具現金流量利率風險			
—金融資產	\$ 407,350	\$ 514,968	\$ 509,261
具公允價值利率風險			
—金融資產	1,162	-	10,000

敏感度分析

下列敏感度分析係依資產負債表日之利率暴險而決定。若利率增加／減少 25 基點，在所有其他變數維持不變之情況下，合併公司 111 年及 110 年 1 月 1 日至 6 月 30 日之稅前淨利將增加／減少 509 仟元及 637 仟元。

2. 信用風險

信用風險係指交易對方拖欠合約義務而造成合併公司財務損失之風險。截至資產負債表日，合併公司可能因交易對方未履行義務之最大信用風險暴險主要係來自於合併資產負債表所認列之金融資產帳面金額。

合併公司之信用風險主要係集中於合併公司前五大客戶，截至 111 年 6 月 30 日暨 110 年 12 月 31 日及 6 月 30 日止，應收帳款總額來自前述客戶之比率分別為 68%、69% 及 66%。

3. 流動性風險

合併公司係透過管理及維持足夠部位之現金以支應營運並減輕現金流量波動之影響。

非衍生金融負債之流動性及利率風險表

非衍生金融負債剩餘合約到期分析，係依據合併公司最早可能被要求還款之日期，按金融負債未折現現金流量編製。截至 111 年 6 月 30 日暨 110 年 12 月 31 日及 6 月 30 日止，應付票據及帳款以及其他應付款皆將於 1 年內支付。

111年6月30日

	要求即付或				
非衍生金融負債	短於1個月	1~3個月	3個月~1年	1~5年	5年以上
租賃負債	<u>\$ 1,540</u>	<u>\$ 2,670</u>	<u>\$ 7,153</u>	<u>\$ 1,611</u>	<u>\$ -</u>

110年12月31日

	要求即付或				
非衍生金融負債	短於1個月	1~3個月	3個月~1年	1~5年	5年以上
租賃負債	<u>\$ 1,368</u>	<u>\$ 2,736</u>	<u>\$ 11,083</u>	<u>\$ 3,523</u>	<u>\$ -</u>

110年6月30日

	要求即付或				
非衍生金融負債	短於1個月	1~3個月	3個月~1年	1~5年	5年以上
租賃負債	<u>\$ 1,354</u>	<u>\$ 2,719</u>	<u>\$ 12,593</u>	<u>\$ 10,913</u>	<u>\$ -</u>

二九、關係人交易

本公司及子公司（係本公司之關係人）間之交易、帳戶餘額、收益及費損於合併時全數予以銷除，故未揭露於本附註。除已於其他附註揭露外，合併公司與其他關係人間之交易如下。

主要管理階層薪酬

對董事及其他主要管理階層之薪酬總額如下：

	111年4月1日 至6月30日	110年4月1日 至6月30日	111年1月1日 至6月30日	110年1月1日 至6月30日
短期員工福利	\$ 5,170	\$ 9,381	\$ 12,227	\$ 15,842
股份基礎給付	449	-	598	-
	<u>\$ 5,619</u>	<u>\$ 9,381</u>	<u>\$ 12,825</u>	<u>\$ 15,842</u>

董事及其他主要管理階層之薪酬係由薪酬委員會依照個人績效及市場趨勢決定。

三十、具重大影響之外幣資產及負債資訊

以下資訊係按合併公司各個體功能性貨幣以外之外幣彙總表達，所揭露之匯率係指該等外幣換算至功能性貨幣之匯率。具重大影響之外幣資產及負債如下：

111年6月30日

外幣資產	外幣(仟元)	匯	率	帳面價值
<u>貨幣性項目</u>				
美金	\$ 4,362	29.720	(美金：新台幣)	\$ 129,646
美金	116	6.711	(美金：人民幣)	3,462
人民幣	50,941	4.439	(人民幣：新台幣)	<u>226,127</u>
				<u>\$ 359,235</u>
<u>外幣負債</u>				
<u>貨幣性項目</u>				
美金	2,311	29.720	(美金：新台幣)	<u>\$ 68,685</u>

110年12月31日

外幣資產	外幣(仟元)	匯	率	帳面價值
<u>貨幣性項目</u>				
美金	\$ 2,657	27.680	(美金：新台幣)	\$ 73,536
美金	116	6.376	(美金：人民幣)	3,224
人民幣	48,242	4.344	(人民幣：新台幣)	<u>209,563</u>
				<u>\$ 286,323</u>
<u>外幣負債</u>				
<u>貨幣性項目</u>				
美金	2,623	27.680	(美金：新台幣)	\$ 72,607
人民幣	170	4.344	(人民幣：新台幣)	<u>737</u>
				<u>\$ 73,344</u>

110年6月30日

外幣資產	外幣(仟元)	匯率	帳面價值
<u>貨幣性項目</u>			
美金	\$ 2,086	27.860 (美金:新台幣)	\$ 58,106
美金	119	6.460 (美金:人民幣)	3,327
人民幣	38,079	4.309 (人民幣:新台幣)	<u>164,082</u>
			<u>\$ 225,515</u>
<u>外幣負債</u>			
<u>貨幣性項目</u>			
美金	1,524	27.860 (美金:新台幣)	<u>\$ 42,471</u>

合併公司於111年及110年4月1日至6月30日與111年及110年1月1日至6月30日之外幣兌換(損失)利益(已實現及未實現)分別為(5,192)仟元、(1,319)仟元、4,702仟元及(3,307)仟元，由於外幣交易集團個體之功能性貨幣種類繁多，故無法按各重大影響之外幣別揭露兌換損益。

三一、附註揭露事項

(一) 重大交易事項相關資訊：

1. 資金貸與他人：無。
2. 為他人背書保證：無。
3. 期末持有有價證券情形(不包含投資子公司、關聯企業及合資權益部分)：附表一。
4. 累積買進或賣出同一有價證券之金額達新臺幣3億元或實收資本額20%以上：無。
5. 取得不動產之金額達新臺幣3億元或實收資本額20%以上：無。
6. 處分不動產之金額達新臺幣3億元或實收資本額20%以上：無。
7. 與關係人進、銷貨之金額達新臺幣1億元或實收資本額20%以上：附表二。
8. 應收關係人款項達新臺幣1億元或實收資本額20%以上：附表三。

9. 從事衍生工具交易：無。

10. 其他：母子公司間及各子公司間之業務關係及重要交易往來情形及金額：附表四。

(二) 轉投資事業相關資訊：附表五。

(三) 大陸投資資訊：

1. 大陸被投資公司名稱、主要營業項目、實收資本額、投資方式、資金匯出入情形、持股比例、投資損益、期末投資帳面金額、已匯回投資損益及赴大陸地區投資限額：附表六。

2. 與大陸被投資公司直接或間接經由第三地區所發生下列之重大交易事項，及其價格、付款條件、未實現損益：附表七。

(1) 進貨金額及百分比與相關應付款項之期末餘額及百分比。

(2) 銷貨金額及百分比與相關應收款項之期末餘額及百分比。

(3) 財產交易金額及其所產生之損益數額。

(4) 票據背書保證或提供擔保品之期末餘額及其目的。

(5) 資金融通之最高餘額、期末餘額、利率區間及當期利息總額。

(6) 其他對當期損益或財務狀況有重大影響之交易事項，如勞務之提供或收受等。

(四) 主要股東資訊：股權比例達5%以上之股東名稱、持股數額及比例：附表八。

三二、部門資訊

合併公司主要從事混合訊號微控制晶片、電池管理晶片及無線藍牙之研發及銷售，係屬單一營運部門。營運部門損益、資產及負債之衡量基礎與合併財務報表編製基礎相同，相關營運部門資訊請參閱合併資產負債表及合併損益表。

紘康科技股份有限公司及子公司

期末持有有價證券情形

民國 111 年 6 月 30 日

附表一

單位：係新台幣仟元

持 有 之 公 司	有價證券種類及名稱(註 1)	與 有 價 證 券 發 行 人 之 關 係	帳 列 科 目	期 末				備 註
				單 位 數 (仟 單 位)	帳 面 金 額	持 股 比 例 (%)	公 允 價 值	
本 公 司	受益憑證							
	國泰台灣貨幣市場基金	無	透過損益按公允價值衡量之金融資產	4,779	\$ 60,095	-	\$ 60,095	-
	群益安穩貨幣市場基金	無	透過損益按公允價值衡量之金融資產	3,683	60,112	-	60,112	-
	第一金台灣貨幣市場基金	無	透過損益按公允價值衡量之金融資產	2,586	40,069	-	40,069	-
華 矽 公 司	權益工具							
	弘碩電子科技股份有限公司	無	透過其他綜合損益按公允價值衡量之金融資產	1,000	10,000	9.09%	10,000	-
	股票							
	寶德科技股份有限公司	無	透過損益按公允價值衡量之金融資產	312	5,263	0.81%	5,263	-
	首威電子股份有限公司	無	待出售非流動資產	96	-	7.41%	-	-

註 1：本表所稱有價證券，係指屬國際財務報導準則第 9 號「金融工具」範圍內之股票、債券、受益憑證及上述項目所衍生之有價證券。

註 2：投資子公司相關資訊，請參閱附表五及六。

紘康科技股份有限公司及子公司
 與關係人進、銷貨之金額達新台幣 1 億元或實收資本額 20% 以上
 民國 111 年 1 月 1 日至 6 月 30 日

附表二

單位：新台幣仟元

進(銷)貨之公司	交易對象	關係	交易情形			交易條件與一般交易不同之情形及原因		應收(付)票據、帳款		備註	
			進(銷)貨金額	佔總進(銷)貨之比率	授信期間	單價	授信期間	餘額	佔總應收(付)票據及帳款之比率		
本公司	宏康伊科技(深圳)有限公司	孫公司	銷貨	(\$ 322,709)	(62%)	月結 90 天	註	註	\$ 223,124	74%	

註：係依雙方約定交易價格及收付款條件進行。

紘康科技股份有限公司及子公司
 應收關係人款項達新臺幣 1 億元或實收資本額 20% 以上
 民國 111 年 6 月 30 日

附表三

單位：新台幣仟元

帳列應收款項之公司	交易對象名稱	關係	應收關係人款項餘額	週轉率	逾期應收關係人款項		應收關係人款項 期後收回金額	提列備抵 呆帳金額
					金額	處理方式		
本公司	宏康伊科技(深圳)有限公司	孫公司	\$ 223,124	2.98	\$ 100,034	積極催收	\$ 42,102	\$ -

紘康科技股份有限公司及子公司
 母子公司間業務關係及重要交易往來情形
 民國 111 年 1 月 1 日至 6 月 30 日

附表四

單位：新台幣仟元

編號	交易人名稱	交易往來對象	與交易人之關係(註)	交易往來情形			
				科目	金額	交易條件	
0	本公司	宏康伊科技(深圳)有限公司	1	應收帳款	\$ 223,124	一般交易條件	13%
			1	銷貨收入	322,709	一般交易條件	62%
			1	應付帳款	2,177	一般交易條件	-

註：1. 母公司對子公司。

紘康科技股份有限公司及子公司
被投資公司名稱、所在地區...等相關資訊
民國 111 年 1 月 1 日至 6 月 30 日

附表五

單位：除另予註明者外
，係新台幣仟元

投資公司名稱	被投資公司名稱	所在地區	主要營業項目	原始投資金額		本公司持有			被投資公司 本期(損)益	本公司認列之 投資(損)益	備註
				本期期末	上期期末	股數	比例(%)	帳面金額			
本公司	AHEAD RISE CO., LTD.	模里西斯共和國	投資控股公司	\$ 16,964	\$ 16,964	550	100.00	\$ 19,121	(\$ 8,118)	(\$ 8,118)	子公司
	紘信公司	台灣	電子零組件銷售	7,500	7,500	750	75.00	1,843	(224)	(168)	子公司
	華矽公司	台灣	電子零組件銷售	111,435	72,245	11,185	49.98	164,109	(711)	(1,173)	子公司(註2)
華矽公司	Ucomm Enterprise Corp.	塞席爾共和國	國際貿易，一般投資業務	86,407	86,407	2,800	100.00	6,039	2,152	不適用	孫公司(註2)

註 1：大陸被投資公司相關資訊請參閱附表六。

註 2：合併公司自 111 年 6 月 29 日取得對華矽公司及其子公司之控制。

紘康科技股份有限公司及子公司

大陸投資資訊

民國 111 年 1 月 1 日至 6 月 30 日

附表六

單位：新台幣及外幣仟元

大陸被投資公司名稱	主要營業項目	實收資本額	投資方式 (註 1)	本期期初自台灣匯出累積投資金額	本期匯出或收回投資金額 匯出 收回	本期期末自台灣匯出累積投資金額	被投資公司本期損益	本公司直接或間接投資之持股比例	本期認列投資(損)益 (註 2)	期末投資帳面價值	截至本期止已匯回投資收益
宏康伊科技(深圳)有限公司	電子產業、集成電路的批發、進出口及相關配套業務	\$ 6,215 (RMB 1,400)	(2)透過 AHEAD RISE CO.,LTD.投資	\$ 6,211 (USD 209)	\$ - \$ -	\$ 6,211 (USD 209)	(\$ 8,119)	100%	(\$ 8,119) (2) B	\$ 48,058	\$ -
科駿康(深圳)有限公司	應用軟體開發及提供相關技術諮詢服務	82,854 (RMB18,665)	(2)透過 Ucomm Enterprise Corp.投資	83,216 (USD 2,800)	- -	83,216 (USD 2,800)	2,152	100%	2,152 (2) B	6,028	-

本期期末累計自台灣匯出赴大陸地區投資金額	經濟部投資審會核准投資金額	依經濟部投資審會規定赴大陸地區投資限額
\$ 148,141 (USD 3,009) (HKD 15,500)	\$ 148,141 (USD 3,009) (HKD 15,500)	\$ 532,353 (註 4)

註 1：投資方式區分為下列三種，標示種類別即可：

- (1) 直接赴大陸地區從事投資。
- (2) 透過第三地區公司再投資大陸。
- (3) 其他方式。

註 2：本期認列投資損益欄中：

- (1) 若屬籌備中，尚無投資損益者，應予註明。
- (2) 投資損益認列基礎分為下列三種，應予註明。
 - A. 經與中華民國會計師事務所所有合作關係之國際性會計師事務所查核簽證之財務報表。
 - B. 經台灣母公司簽證會計師核閱之財務報表。
 - C. 其他。

註 3：本表所列外幣金額係按 111 年 6 月 30 日匯率美金 \$1 = NT\$29.720、人民幣 \$1 = NT\$4.439 以及港幣 \$1 = NT\$3.788 換算新台幣表達。

註 4：依據投審會「在大陸地區從事投資或技術合作審查原則」規定對大陸投資之限額為淨值之 60%。

紘康科技股份有限公司及子公司
 與大陸投資公司直接或間接經由第三地區事業所發生之重大交易事項及其價格、付款條件、未實現損益
 民國 111 年 1 月 1 日至 6 月 30 日

附表七

單位：新台幣仟元

交 易 對 象	交 易 類 型	進 銷 貨		交 易 條 件			應 收 (付) 票 據 、 帳 款		未 實 現 損 益
		金 額	百 分 比	價 格	付 款 條 件	與 一 般 交 易 之 比 較	金 額	百 分 比	
宏康伊科技(深圳)有限公司	銷 貨	\$ 322,709	62%	註	註	註	\$ 223,124	74%	\$ 36,273

註：本公司與關係人間之交易係依雙方約定交易價格及收付款條件進行。

紘康科技股份有限公司

主要股東資訊

民國 111 年 6 月 30 日

附表八

主 要 股 東 名 稱	股 份	
	持 有 股 數	持 股 比 例
劉 博 文	2,983,900	9.99%
趙 伯 寅	2,371,653	7.94%

註：本表主要股東資訊係由集保公司以當季季底最後一個營業日，計算股東持有公司已完成無實體登錄交付（含庫藏股）之普通股及特別股合計達5%以上資料。本公司合併財務報告所記載股本與實際已完成無實體登錄交付股數，可能因編製計算基礎不同或有差異。