

紘康科技股份有限公司及子公司

合併財務報告暨會計師核閱報告

民國108及107年第1季

地址：台北市承德路四段 172 號 5 樓

電話：(02)2880-4288

§ 目 錄 §

項	目 頁	次	財 務 報 告 附 註 編 號
一、封 面	1		-
二、目 錄	2		-
三、會計師核閱報告	3~4		-
四、合併資產負債表	5		-
五、合併綜合損益表	6~7		-
六、合併權益變動表	8		-
七、合併現金流量表	9~10		-
八、合併財務報表附註			
(一) 公司沿革	11		一
(二) 通過財務報告之日期及程序	11		二
(三) 新發布及修訂準則及解釋之適用	11~13		三
(四) 重大會計政策之說明	13~16		四
(五) 重大會計判斷、估計及假設不確定性之主要來源	16		五
(六) 重要會計科目之說明	16~33		六~二五
(七) 關係人交易	33~34		二六
(八) 質抵押之資產	-		-
(九) 外幣金融資產及負債之匯率資訊	34~35		二七
(十) 其他重大事項	35		二八
(十一) 重大之災害損失	-		-
(十二) 重大之期後事項	-		-
(十三) 其 他	-		-
(十四) 附註揭露事項			
1. 重大交易事項相關資訊	35~40		二九
2. 轉投資事業相關資訊	35~40		二九
3. 大陸投資資訊	36、41~42		二九
(十五) 部門資訊	36		三十

會計師核閱報告

絃康科技股份有限公司 公鑒：

前 言

絃康科技股份有限公司及其子公司民國 108 年及 107 年 3 月 31 日之合併資產負債表，暨民國 108 年及 107 年 1 月 1 日至 3 月 31 日之合併綜合損益表、合併權益變動表與合併現金流量表，以及合併財務報表附註（包括重大會計政策彙總），業經本會計師核閱竣事。依證券發行人財務報告編製準則及經金融監督管理委員會認可並發布生效之國際會計準則第 34 號「期中財務報導」編製允當表達之合併財務報表係管理階層之責任，本會計師之責任係依據核閱結果對合併財務報表作成結論。

範 圍

除保留結論之基礎段所述者外，本會計師係依照審計準則公報第 65 號「財務報表之核閱」執行核閱工作。核閱合併財務報表時所執行之程序包括查詢（主要向負責財務與會計事務之人員查詢）、分析性程序及其他核閱程序。核閱工作之範圍明顯小於查核工作之範圍，因此本會計師可能無法察覺所有可藉由查核工作辨認之重大事項，故無法表示查核意見。

保留結論之基礎

如合併財務報表附註十一所述，列入上開合併財務報表之非重要子公司之同期間財務報表未經會計師核閱，其民國 108 年及 107 年 3 月 31 日之資產總額分別為新台幣（以下同）3,909 仟元及 7,139 仟元，分別佔合併資產總額之 1%及 1%，負債總額分別為 658 仟元及 684 仟元，分別佔合併負債總額之 1%及 1%；其民國 108 年及 107 年 1 月 1 日至 3 月 31 日之綜合損益總額分別為(522)仟元及(973)仟元，分別佔合併綜合損益總額之(6)%及(15)%。


保留結論

依本會計師核閱結果，除保留結論之基礎段所述非重要子公司之財務報表倘經會計師核閱，對合併財務報表可能有所調整之影響外，並未發現上開合併財務報表在所有重大方面有未依照證券發行人財務報告編製準則及經金融監督管理委員會認可並發布生效之國際會計準則第 34 號「期中財務報導」編製，致無法允當表達紘康科技股份有限公司及其子公司民國 108 年及 107 年 3 月 31 日之合併財務狀況，暨民國 108 年及 107 年 1 月 1 日至 3 月 31 日之合併財務績效及合併現金流量之情事。

勤業眾信聯合會計師事務所


會計師 戴 信 維

戴信維



會計師 林 文 欽

林文欽



證券暨期貨管理委員會核准文號
台財證六字第 0930128050 號

證券暨期貨管理委員會核准文號
台財證六字第 0920123784 號

中 華 民 國 108 年 5 月 8 日

民國 108 年 3 月 31 日及 3 月 31 日

單位：新台幣仟元

代 碼	資 產	108年3月31日 (經核閱)		107年12月31日 (經查核)		107年3月31日 (經核閱)	
		金 額	%	金 額	%	金 額	%
	流動資產						
1100	現金(附註六)	\$ 77,070	13	\$ 68,149	11	\$ 122,706	21
1110	透過損益按公允價值衡量之金融資產—流動(附註七及二五)	-	-	10,001	2	10,019	2
1136	按攤銷後成本衡量之金融資產—流動(附註八)	207,000	34	192,000	32	158,600	27
1170	應收票據及帳款淨額(附註九)	113,565	19	127,763	21	88,838	15
130X	存貨(附註十)	105,816	17	106,675	18	110,824	19
1470	其他流動資產	16,778	3	14,867	3	11,984	2
11XX	流動資產總計	<u>520,229</u>	<u>86</u>	<u>519,455</u>	<u>87</u>	<u>502,971</u>	<u>86</u>
	非流動資產						
1600	不動產、廠房及設備(附註十二)	37,215	6	39,487	6	41,127	7
1755	使用權資產(附註十三)	10,882	2	-	-	-	-
1805	商 譽	3,865	1	3,865	1	3,865	1
1821	無形資產(附註十四)	20,302	3	21,690	4	27,279	5
1840	遞延所得稅資產	4,581	1	4,752	1	3,626	-
1920	其他非流動資產(附註十五)	5,956	1	5,991	1	6,392	1
15XX	非流動資產總計	<u>82,801</u>	<u>14</u>	<u>75,785</u>	<u>13</u>	<u>82,289</u>	<u>14</u>
1XXX	資 產 總 計	<u>\$ 603,030</u>	<u>100</u>	<u>\$ 595,240</u>	<u>100</u>	<u>\$ 585,260</u>	<u>100</u>
	負債及權益						
	流動負債						
2170	應付票據及帳款	\$ 34,219	5	\$ 44,217	7	\$ 37,440	6
2200	其他應付款(附註十六)	29,351	5	40,063	7	26,031	5
2230	本期所得稅負債	10,169	2	8,516	1	9,731	2
2250	負債準備—流動(附註十七)	415	-	442	-	400	-
2280	租賃負債—流動(附註十三)	10,777	2	-	-	-	-
2399	其他流動負債	5,899	1	3,771	1	1,437	-
21XX	流動負債總計	<u>90,830</u>	<u>15</u>	<u>97,009</u>	<u>16</u>	<u>75,039</u>	<u>13</u>
	非流動負債						
2570	遞延所得稅負債	1,770	-	1,281	-	502	-
2580	租賃負債—非流動(附註十三)	238	-	-	-	-	-
2600	其他非流動負債	9,778	2	9,131	2	12,172	2
25XX	非流動負債總計	<u>11,786</u>	<u>2</u>	<u>10,412</u>	<u>2</u>	<u>12,674</u>	<u>2</u>
2XXX	負債總計	<u>102,616</u>	<u>17</u>	<u>107,421</u>	<u>18</u>	<u>87,713</u>	<u>15</u>
	歸屬於本公司業主權益(附註十九)						
	股 本						
3110	普通股股本	292,098	48	291,278	49	289,355	50
3140	預收股本	-	-	-	-	1,346	-
3100	股本總計	<u>292,098</u>	<u>48</u>	<u>291,278</u>	<u>49</u>	<u>290,701</u>	<u>50</u>
3200	資本公積	129,469	22	129,207	22	138,552	24
	保留盈餘						
3310	法定盈餘公積	26,422	5	26,422	4	21,759	4
3320	特別盈餘公積	397	-	397	-	148	-
3350	未分配盈餘	55,040	9	46,170	8	56,779	9
3300	保留盈餘總計	<u>81,859</u>	<u>14</u>	<u>72,989</u>	<u>12</u>	<u>78,686</u>	<u>13</u>
	其他權益						
3410	國外營運機構財務報表換算之兌換差額	(326)	-	(677)	-	(243)	-
3490	員工未賺得酬勞	(3,497)	(1)	(5,920)	(1)	(11,762)	(2)
3400	其他權益總計	<u>(3,823)</u>	<u>(1)</u>	<u>(6,597)</u>	<u>(1)</u>	<u>(12,005)</u>	<u>(2)</u>
31XX	本公司業主之權益總計	<u>499,603</u>	<u>83</u>	<u>486,877</u>	<u>82</u>	<u>495,934</u>	<u>85</u>
36XX	非控制權益	811	-	942	-	1,613	-
3XXX	權益總計	<u>500,414</u>	<u>83</u>	<u>487,819</u>	<u>82</u>	<u>497,547</u>	<u>85</u>
	負債及權益總計	<u>\$ 603,030</u>	<u>100</u>	<u>\$ 595,240</u>	<u>100</u>	<u>\$ 585,260</u>	<u>100</u>

後附之附註係本合併財務報告之一部分。

(請參閱勤業眾信聯合會計師事務所民國 108 年 5 月 8 日會計師核閱報告)

董事長：趙伯寅



經理人：趙伯寅



會計主管：李金幸



紘康科技股份有限公司及子公司

合併綜合損益表

民國 108 年及 107 年 1 月 1 日至 3 月 31 日

(僅經核閱，未依一般公認審計準則查核)

單位：新台幣仟元，惟
每股盈餘為元

代 碼		108年1月1日至3月31日		107年1月1日至3月31日	
		金 額	%	金 額	%
4000	營業收入	\$ 132,745	100	\$ 130,942	100
5000	營業成本 (附註十及二十)	<u>76,756</u>	<u>58</u>	<u>76,479</u>	<u>59</u>
5900	營業毛利	<u>55,989</u>	<u>42</u>	<u>54,463</u>	<u>41</u>
	營業費用 (附註二十)				
6100	推銷費用	12,042	9	12,754	10
6200	管理費用	20,656	15	19,836	15
6300	研究發展費用	<u>15,721</u>	<u>12</u>	<u>14,693</u>	<u>11</u>
6000	營業費用合計	<u>48,419</u>	<u>36</u>	<u>47,283</u>	<u>36</u>
6900	營業淨利	<u>7,570</u>	<u>6</u>	<u>7,180</u>	<u>5</u>
	營業外收入及支出 (附註二十)				
7010	其他收入	505	-	432	1
7020	其他利益及損失	3,289	3	246	-
7050	財務成本	<u>54</u>	<u>-</u>	<u>-</u>	<u>-</u>
7000	營業外收入及支出 合計	<u>3,740</u>	<u>3</u>	<u>678</u>	<u>1</u>
7900	稅前淨利	11,310	9	7,858	6
7950	所得稅費用 (附註四及二一)	<u>2,571</u>	<u>2</u>	<u>1,389</u>	<u>1</u>
8200	本期淨利	8,739	7	6,469	5

(接次頁)

(承前頁)

代 碼		108年1月1日至3月31日			107年1月1日至3月31日		
		金	額	%	金	額	%
	其他綜合損益						
8360	後續可能重分類至損益 之項目						
8361	國外營運機構財務 報表換算之兌換 差額	\$	351	-	\$	154	-
8500	本期綜合損益總額	\$	9,090	7	\$	6,623	5
	淨利歸屬於：						
8610	本公司業主	\$	8,870	7	\$	6,712	5
8620	非控制權益	(131)	-	(243)	-
8600		\$	8,739	7	\$	6,469	5
	綜合損益總額歸屬於：						
8710	本公司業主	\$	9,221	7	\$	6,866	5
8720	非控制權益	(131)	-	(243)	-
8700		\$	9,090	7	\$	6,623	5
	每股盈餘 (附註二二)						
9710	基 本	\$	0.31		\$	0.24	
9810	稀 釋	\$	0.30		\$	0.23	

後附之附註係本合併財務報告之一部分。

(請參閱勤業眾信聯合會計師事務所民國 108 年 5 月 8 日會計師核閱報告)

董事長：趙伯寅




經理人：趙伯寅



會計主管：李金幸





民國 108 年 3 月 31 日
(僅經會計師核對)

單位：新台幣千元，惟
每股股利為元

代碼	於	本公司										
		股本	資本公積	法定盈餘公積	特別盈餘公積	盈餘	國外管理機構財務報表換算之兌換差額	其他權益	員工未賺得酬勞	非控制權益	總計	
A1	107年1月1日餘額	\$ 288,810	\$ 1,305	\$ 137,552	\$ 21,759	\$ 148	\$ 50,067	\$ 397	\$ 13,498	\$ 485,746	\$ 1,856	\$ 487,602
N1	107年1月1日至3月31日淨利	-	126	-	-	-	-	-	1,736	1,862	-	1,862
N1	107年1月1日至3月31日綜合損益	545	874	-	-	-	-	-	-	1,460	-	1,460
D1	107年1月1日至3月31日淨利	-	-	-	-	6,712	-	-	-	6,712	(243)	6,469
D3	107年1月1日至3月31日綜合損益	-	-	-	-	-	-	154	-	154	-	154
D5	107年1月1日至3月31日綜合損益總額	-	-	-	-	6,712	-	154	-	6,866	(243)	6,623
Z1	107年3月31日餘額	\$ 289,355	\$ 1,346	\$ 138,552	\$ 21,759	\$ 148	\$ 56,779	\$ 243	\$ 11,262	\$ 493,934	\$ 1,613	\$ 497,547
A1	108年1月1日餘額	\$ 291,278	\$ -	\$ 129,207	\$ 26,422	\$ 397	\$ 46,170	\$ 677	\$ 5,920	\$ 486,877	\$ 942	\$ 487,819
N1	108年1月1日至3月31日淨利	-	(17)	-	-	-	-	-	2,423	2,406	-	2,406
N1	108年1月1日至3月31日綜合損益	820	279	-	-	-	-	-	-	1,099	-	1,099
D1	108年1月1日至3月31日淨利	-	-	-	-	8,870	-	-	-	8,870	(131)	8,739
D3	108年1月1日至3月31日綜合損益	-	-	-	-	-	-	351	-	351	-	351
D5	108年1月1日至3月31日綜合損益總額	-	-	-	-	8,870	-	351	-	9,221	(131)	9,090
Z1	108年3月31日餘額	\$ 292,098	\$ -	\$ 129,462	\$ 26,422	\$ 397	\$ 55,040	\$ 322	\$ 3,492	\$ 499,603	\$ 811	\$ 500,414

後附之附註係本合併財務報告之一部分。
(請參閱勤業眾信聯合會計師事務所民國 108 年 5 月 8 日會計師核閱報告)



董事長：趙伯賓



經理人：趙伯賓



會計主管：李金華

紘康科技股份有限公司及子公司

合併現金流量表

民國 108 年及 107 年 1 月 1 日至 3 月 31 日

(僅經核閱，未依一般公認審計準則查核)

單位：新台幣仟元

代 碼		108年1月1日 至3月31日	107年1月1日 至3月31日
	營業活動之現金流量		
A10000	本期稅前淨利	\$ 11,310	\$ 7,858
A20010	收益費損項目：		
A20100	折舊費用	6,546	2,989
A20200	攤銷費用	1,625	1,989
A20400	透過損益按公允價值衡量之金 融資產淨利益	(3)	(11)
A20900	財務成本	54	-
A21200	利息收入	(505)	(420)
A21900	股份基礎給付酬勞成本	2,406	1,862
A22500	處分設備損失	-	1
A22600	不動產、廠房及設備轉列費用 數	369	-
A23700	存貨跌價損失	2,098	1,279
A24100	外幣兌換淨利益	(197)	(1,440)
A29900	迴轉負債準備	(27)	(64)
A30000	營業資產及負債之淨變動數		
A31110	透過損益按公允價值衡量之金 融資產	10,004	-
A31150	應收票據及帳款	14,322	20,346
A31200	存 貨	(680)	1,899
A31240	其他流動資產	(1,805)	1,627
A32150	應付票據及帳款	(10,082)	(8,022)
A32180	其他應付款	(10,715)	(18,163)
A32230	其他流動負債	<u>2,128</u>	<u>(256)</u>
A33000	營運產生之現金	26,848	11,474
A33100	收取之利息	399	350
A33300	支付之利息	(54)	-
A33500	支付之所得稅	<u>(258)</u>	<u>(1,281)</u>
AAAA	營業活動之淨現金流入	<u>26,935</u>	<u>10,543</u>

(接次頁)

(承前頁)

代 碼		108年1月1日 至3月31日	107年1月1日 至3月31日
	投資活動之現金流量		
B00040	取得按攤銷後成本衡量之金融資產	(\$ 15,000)	\$ -
B02700	購置不動產、廠房及設備	(1,970)	(5,126)
B04500	取得無形資產	(228)	(1,465)
B06800	其他非流動資產減少	39	368
BBBB	投資活動之淨現金流出	(17,159)	(6,223)
	籌資活動之現金流量		
C03000	存入保證金增加	647	442
C04020	租賃負債本金償還	(2,529)	-
C04800	員工執行認股權	1,099	1,460
CCCC	籌資活動之淨現金流(出)入	(783)	1,902
DDDD	匯率變動對現金及約當現金之影響	(72)	1,079
EEEE	本期現金及約當現金淨增加數	8,921	7,301
E00100	期初現金及約當現金餘額	68,149	115,405
E00200	期末現金及約當現金餘額	\$ 77,070	\$ 122,706

後附之附註係本合併財務報告之一部分。

(請參閱勤業眾信聯合會計師事務所民國108年5月8日會計師核閱報告)

董事長：趙伯寅



經理人：趙伯寅



會計主管：李金幸



紘康科技股份有限公司及子公司

合併財務報表附註

民國 108 年及 107 年 1 月 1 日至 3 月 31 日

(僅經核閱，未依一般公認審計準則查核)

(除另予註明者外，金額以新台幣仟元為單位)

一、公司沿革

本公司於 96 年 7 月 9 日經經濟部核准設立，主要經營混合訊號微控制晶片及電池管理晶片等設計。

本公司股票於 104 年 6 月 12 日獲准於財團法人中華民國證券櫃檯買賣中心交易。

本合併財務報告係以本公司之功能性貨幣新台幣表達。

二、通過財務報告之日期及程序

本合併財務報告於 108 年 5 月 8 日經董事會通過。

三、新發布及修訂準則及解釋之適用

- (一) 首次適用修正後之證券發行人財務報告編製準則及經金融監督管理委員會（以下稱「金管會」）認可並發布生效之國際財務報導準則（IFRS）、國際會計準則（IAS）、解釋（IFRIC）及解釋公告（SIC）（以下稱「IFRSs」）

除下列說明外，適用修正後之證券發行人財務報告編製準則及金管會認可並發布生效之 IFRSs 將不致造成合併公司會計政策之重大變動：

IFRS 16「租賃」

IFRS 16 規範租賃協議之辨認與出租人及承租人會計處理，該準則將取代 IAS 17「租賃」及 IFRIC 4「決定一項安排是否包含租賃」等相關解釋。相關會計政策請參閱附註四。

租賃定義

合併公司選擇僅就 108 年 1 月 1 日以後簽訂（或變動）之合約依 IFRS 16 評估是否係屬（或包含）租賃，先前已依 IAS 17 及 IFRIC 4 辨認為租賃之合約不予重新評估並依 IFRS 16 之過渡規定處理。

合併公司為承租人

除低價值標的資產租賃及短期租賃選擇按直線基礎認列費用外，其他租賃係於合併資產負債表認列使用權資產及租賃負債。合併綜合損益表係分別表達使用權資產之折舊費用及租賃負債按有效利息法所產生之利息費用。於合併現金流量表中，償付租賃負債之本金金額表達為籌資活動，支付利息部分則列為營業活動。適用 IFRS 16 前，分類為營業租賃之合約係按直線基礎認列費用。營業租賃現金流量於合併現金流量表係表達於營業活動。

合併公司選擇將追溯適用 IFRS 16 之累積影響數調整於 108 年 1 月 1 日保留盈餘，不重編比較資訊。

先前依 IAS 17 以營業租賃處理之協議，於 108 年 1 月 1 日租賃負債之衡量係以剩餘租賃給付按該日承租人之增額借款利率折現，全部使用權資產係以該日之租賃負債金額衡量按前述利率折現並以如同於租賃開始日已適用 IFRS 16 之方式衡量。所認列之使用權資產均適用 IAS 36 評估減損。

合併公司亦適用下列權宜作法：

1. 對具有合理類似特性之租賃組合使用單一折現率衡量租賃負債。
2. 租賃期間於 108 年 12 月 31 日以前結束之租賃依短期租賃處理。
3. 進行租賃負債之衡量時，對諸如租賃期間之決定將使用後見之明。

合併公司於 108 年 1 月 1 日認列租賃負債所適用之增額借款利率加權平均數為 1.82%，該租賃負債金額與 107 年 12 月 31 日不可取消營業租賃之未來最低租賃給付總額之差異說明如下：

107年12月31日不可取消營業租賃之未來最低租賃給付總額	\$ 16,267
減：適用豁免之短期租賃	(2,545)
減：適用豁免之低價值資產租賃	(10)
108年1月1日未折現總額	<u>\$ 13,712</u>
按108年1月1日增額借款利率折現後之現值	<u>\$ 13,544</u>
108年1月1日租賃負債餘額	<u>\$ 13,544</u>

首次適用 IFRS 16 對 108 年 1 月 1 日各資產、負債及權益項目調整如下：

	108年1月1日 重編前金額	首次適用 之調整	108年1月1日 重編後金額
使用權資產	\$ -	\$ 13,544	\$ 13,544
資產影響	\$ -	\$ 13,544	\$ 13,544
租賃負債—流動	\$ -	\$ 10,642	\$ 10,642
租賃負債—非流動	-	2,902	2,902
負債影響	\$ -	\$ 13,544	\$ 13,544

(二) IASB 已發布但尚未經金管會認可並發布生效之 IFRSs

新發布 / 修正 / 修訂準則及解釋	IASB 發布之生效日(註1)
IFRS 3 之修正「業務之定義」	2020 年 1 月 1 日 (註 2)
IFRS 10 及 IAS 28 之修正「投資者與其關聯企業或合資間之資產出售或投入」	未定
IFRS 17「保險合約」	2021 年 1 月 1 日
IAS 1 及 IAS 8 之修正「重大性之定義」	2020 年 1 月 1 日 (註 3)

註 1：除另註明外，上述新發布 / 修正 / 修訂準則或解釋係於各該日期以後開始之年度期間生效。

註 2：收購日在年度報導期間開始於 2020 年 1 月 1 日以後之企業合併及於前述日期以後發生之資產取得適用此項修正。

註 3：2020 年 1 月 1 日以後開始之年度期間推延適用此項修正。

截至本合併財務報告通過發布日止，合併公司仍持續評估上述準則、解釋之修正對財務狀況與財務績效之影響，相關影響待評估完成時予以揭露。

四、重大會計政策之彙總說明

(一) 遵循聲明

本合併財務報告係依照證券發行人財務報告編製準則及經金管會認可並發布生效之 IAS 34「期中財務報導」編製。本合併財務報告並未包含整份年度財務報告所規定之所有 IFRSs 揭露資訊。

(二) 編製基礎

除按公允價值衡量之金融工具外，本合併財務報告係依歷史成本基礎編製。

公允價值衡量依照相關輸入值之可觀察程度及重要性分為第 1 等級至第 3 等級：

1. 第 1 等級輸入值：係指於衡量日可取得之相同資產或負債於活絡市場之報價（未經調整）。
2. 第 2 等級輸入值：係指除第 1 等級之報價外，資產或負債直接（亦即價格）或間接（亦即由價格推導而得）之可觀察輸入值。
3. 第 3 等級輸入值：係指資產或負債之不可觀察之輸入值。

(三) 合併基礎

本合併財務報告係包含本公司及由本公司所控制個體（即子公司）之財務報告。子公司之財務報告已予調整，以使其會計政策與合併公司之會計政策一致。於編製合併財務報告時，各個體間之交易、帳戶餘額、收益及費損已全數予以銷除。子公司之綜合損益總額係歸屬至本公司業主及非控制權益，即使非控制權益因而成為虧損餘額。

當合併公司對子公司所有權權益之變動未導致喪失控制者，係作為權益交易處理。合併公司及非控制權益之帳面金額已予調整，以反映其於子公司相對權益之變動。非控制權益之調整金額與所支付或收取對價之公允價值間之差額，係直接認列為權益且歸屬於本公司業主。

子公司明細、持股比率及營業項目，參閱附註十一、附表四及五。

(四) 其他重大會計政策

除租賃列相關會計政策及下列說明外，請參閱 107 年度合併財務報告之重大會計政策彙總說明。

1. 租 賃

108 年

合併公司於合約成立日評估合約是否係屬（或包含）租賃。

合併公司為承租人

除適用認列豁免之低價值標的資產租賃及短期租賃之租賃給付係按直線基礎於租賃期間內認列為費用，其他租賃皆於租賃開始日認列使用權資產及租賃負債。

使用權資產原始按成本（包含租賃負債之原始衡量金額及租賃開始日前支付之租賃給付）衡量，後續按成本減除累計折舊及累計減損損失後之金額衡量，並調整租賃負債之再衡量數。使用權資產係單獨表達於合併資產負債表。

使用權資產採直線基礎自租賃開始日起至耐用年限屆滿時或租賃期間屆滿時兩者之較早者提列折舊。

租賃負債原始按租賃給付（包含固定給付及實質固定給付）之現值衡量，若租賃隱含利率容易確定，租賃給付使用該利率折現。若該利率並非容易確定，則使用承租人增額借款利率。

後續，租賃負債採有效利息法按攤銷後成本基礎衡量，且利息費用係於租賃期間分攤。若租賃期間或用於決定租賃給付之指數或費率變動導致未來租賃給付有變動，合併公司再衡量租賃負債，並相對調整使用權資產，惟若使用權資產之帳面金額已減至零，則剩餘之再衡量金額認列於損益中。租賃負債係單獨表達於合併資產負債表。

107年

當租賃條款係移轉附屬於資產所有權之幾乎所有風險與報酬予承租人，則將其分類為融資租賃。所有其他租賃則分類為營業租賃。

合併公司為承租人

營業租賃給付係按直線基礎於租賃期間內認列為費用。

2. 所得稅

所得稅費用係當期所得稅及遞延所得稅之總和。期中期間之所得稅係以年度為基礎進行評估，以預期年度總盈餘所適用之稅率，就期中稅前利益予以計算。期中期間因稅法修正發生之稅率變動影響係與產生租稅後果之交易本身會計處理原則一

致，於發生當期一次認列於損益、其他綜合損益或直接計入權益。

五、重大會計判斷、估計及假設不確定性之主要來源

合併公司於採用會計政策時，對於不易自其他來源取得相關資訊者，管理階層必須基於歷史經驗及其他攸關之因素作出相關之判斷、估計及假設。實際結果可能與估計有所不同。

管理階層將對估計與基本假設持續檢視。若估計之修正僅影響當期，則於修正當期認列；若會計估計之修正同時影響當期及未來期間，則於修正當期及未來期間認列。

(一) 金融資產之估計減損

應收帳款之估計減損係基於合併公司對於預期損失率之假設。合併公司考量歷史經驗、現時市場情況及前瞻性資訊，以作成假設並選擇減損評估之輸入值。若未來實際現金流量少於預期，可能會產生重大減損損失。

(二) 存貨之減損

存貨淨變現價值係正常營業過程中之估計售價減除至完工尚需投入之估計成本及完成出售所需之估計成本後之餘額估計，該等估計係依目前市場狀況及類似產品之歷史銷售經驗評估，市場情況之改變可能重大影響該等估計結果。

六、現金

	108年3月31日	107年12月31日	107年3月31日
庫存現金及零用金	\$ 714	\$ 523	\$ 1,410
銀行支票與活期存款	76,356	67,626	121,296
	<u>\$ 77,070</u>	<u>\$ 68,149</u>	<u>\$ 122,706</u>

七、透過損益按公允價值衡量之金融資產—流動

	108年3月31日	107年12月31日	107年3月31日
<u>流動</u>			
—國內基金受益憑證	<u>\$ -</u>	<u>\$ 10,001</u>	<u>\$ 10,019</u>

八、按攤銷後成本衡量之金融資產

	108年3月31日	107年12月31日	107年3月31日
<u>流動</u>			
原始到期日超過3個月 之定期存款	\$ 207,000	\$ 192,000	\$ 158,600

九、應收票據及帳款

	108年3月31日	107年12月31日	107年3月31日
<u>應收票據及帳款</u>			
<u>按攤銷後成本衡量</u>			
應收票據	\$ 375	\$ 745	\$ 1,914
應收帳款—非關係人	113,323	127,151	87,057
減：備抵損失	(133)	(133)	(133)
	\$ 113,565	\$ 127,763	\$ 88,838

應收帳款

合併公司對商品銷售之平均授信期間為30至90天，應收帳款不予計息。合併公司使用財務資訊及彼此交易記錄對主要客戶進行評等。合併公司持續監督信用暴險以及交易對方之信用等級。為減輕信用風險，合併公司管理階層負責授信額度之決定、授信核准及其他監控程序以確保逾期應收款項之回收已採取適當行動。此外，合併公司於資產負債表日會逐一複核應收款項之可回收金額以確保無法回收之應收款項已提列適當減損損失。據此，本公司管理階層認為合併公司之信用風險已顯著減少。

合併公司按存續期間預期信用損失認列應收帳款之備抵損失。存續期間預期信用損失係考量客戶過去違約紀錄與現時財務狀況、產業經濟情勢及展望。因合併公司之信用損失歷史經驗顯示，不同客戶群之損失型態並無顯著差異，因此未進一步區分客戶群，僅以應收帳款逾期天數訂定預期信用損失率。

若有證據顯示交易對方面臨嚴重財務困難且合併公司無法合理預期可回收金額，合併公司直接沖銷相關應收帳款，惟仍會持續追索活動，因追索回收之金額則認列於損益。

合併公司依準備矩陣衡量應收帳款之備抵損失如下：

108年3月31日

	未逾期	逾期 1~30天	逾期 31~60天	逾期 61~90天	逾期 91~120天	逾期 121~150天	逾期 151~180天	逾期超過181天	合計
預期信用損失率	0%	0%	0%	0%	0%	0%	0%	100%	-
總帳面金額	\$ 85,104	\$ 891	\$ 26,636	\$ 341	\$ 351	\$ -	\$ -	\$ -	\$113,323
備抵損失(存續期間)	-	-	-	-	-	-	-	(133)	(133)
預期信用損失)	-	-	-	-	-	-	-	(133)	(133)
攤銷後成本	<u>\$ 85,104</u>	<u>\$ 891</u>	<u>\$ 26,636</u>	<u>\$ 341</u>	<u>\$ 351</u>	<u>\$ -</u>	<u>\$ -</u>	<u>(\$ 133)</u>	<u>\$113,190</u>

107年度

	未逾期	逾期 1~30天	逾期 31~60天	逾期 61~90天	逾期 91~120天	逾期 121~150天	逾期 151~180天	逾期超過181天	合計
預期信用損失率	0%	0%	0%	0%	0%	0%	0%	100%	-
總帳面金額	\$111,440	\$ 15,034	\$ 677	\$ -	\$ -	\$ -	\$ -	\$ -	\$127,151
備抵損失(存續期間)	-	-	-	-	-	-	-	(133)	(133)
預期信用損失)	-	-	-	-	-	-	-	(133)	(133)
攤銷後成本	<u>\$111,440</u>	<u>\$ 15,034</u>	<u>\$ 677</u>	<u>\$ -</u>	<u>\$ -</u>	<u>\$ -</u>	<u>\$ -</u>	<u>(\$ 133)</u>	<u>\$127,018</u>

107年3月31日

	未逾期	逾期 1~30天	逾期 31~60天	逾期 61~90天	逾期 91~120天	逾期 121~150天	逾期 151~180天	逾期超過181天	合計
預期信用損失率	0%	0%	0%	0%	0%	0%	0%	100%	-
總帳面金額	\$ 59,159	\$ 18,127	\$ 9,771	\$ -	\$ -	\$ -	\$ -	\$ -	\$ 87,057
備抵損失(存續期間)	-	-	-	-	-	-	-	(133)	(133)
預期信用損失)	-	-	-	-	-	-	-	(133)	(133)
攤銷後成本	<u>\$ 59,159</u>	<u>\$ 18,127</u>	<u>\$ 9,771</u>	<u>\$ -</u>	<u>\$ -</u>	<u>\$ -</u>	<u>\$ -</u>	<u>(\$ 133)</u>	<u>\$ 86,924</u>

應收帳款備抵損失之變動資訊如下：

	108年1月1日 至3月31日	107年1月1日 至3月31日
期初餘額	\$ 133	\$ 133
外幣換算差額	-	-
期末餘額	<u>\$ 133</u>	<u>\$ 133</u>

十、存 貨

	108年3月31日	107年12月31日	107年3月31日
商 品	\$ 15,499	\$ 17,197	\$ 12,813
製 成 品	22,562	20,802	32,893
在 製 品	21,615	27,931	20,158
原 物 料	<u>46,140</u>	<u>40,745</u>	<u>44,960</u>
	<u>\$ 105,816</u>	<u>\$ 106,675</u>	<u>\$ 110,824</u>

108年及107年1月1日至3月31日之銷貨成本分別包括存貨跌價及呆滯損失2,098仟元及1,279仟元。

十一、子 公 司

(一) 列入合併財務報告之子公司

本合併財務報告編製主體如下：

投資公司名稱	子 公 司 名 稱	業 務 性 質	所 持 股 權 百 分 比			說 明
			108年 3月31日	107年 12月31日	107年 3月31日	
本公司	AHEAD RISE CO., LTD	投 資	100%	100%	100%	-
	絃信科技股份有限 公司	電子零售業務	75%	75%	75%	註
AHEAD RISE CO., LTD.	宏康伊科技(深圳) 有限公司	電子產品、集成電路 的批發、進出口及 相關配套業務	100%	100%	100%	-

註：108年及107年3月31日絃信科技股份有限公司係非重要子公司，其財務報告未經會計師核閱。

(二) 未列入合併財務報告之子公司：無。

十二、不 動 產、廠 房 及 設 備

	108年3月31日	107年12月31日	107年3月31日
機器設備	\$ 10,964	\$ 12,038	\$ 15,192
光罩設備	25,087	26,061	23,753
辦公設備	645	807	1,588
其他設備	519	581	594
	<u>\$ 37,215</u>	<u>\$ 39,487</u>	<u>\$ 41,127</u>

除認列折舊費用外，合併公司之不動產、廠房及設備於108年及107年1月1日至3月31日並未發生重大增添、處分及減損情形。

折舊費用係以直線基礎按下列耐用年數計提：

機器設備	1至3年
光罩設備	2年
辦公設備	1至5年
其他設備	1至3年

十三、租 賃 協 議

(一) 使用權資產－108年

使用權資產帳面金額	108年3月31日
建築物	<u>\$ 10,882</u>

	108年1月1日 至3月31日
使用權資產之折舊費用	
建築物	<u>\$ 2,662</u>

(二) 租賃負債－108年

	108年3月31日
租賃負債帳面金額	
流動	<u>\$ 10,777</u>
非流動	<u>\$ 238</u>

租賃負債之折現率區間如下：

	108年3月31日
建築物	<u>1.82%</u>

(三) 重要承租活動及條款

合併公司承租建築物做為辦公室使用，租賃期間為 105 至 109 年。租賃約定第 3 年起依租約調整租賃給付。於租賃期間終止時，合併公司對所租賃之建築物並無優惠承購權。

(四) 其他租賃資訊

108年

	108年1月1日 至3月31日
短期租賃費用	<u>\$ 934</u>
低價值資產租賃費用	<u>\$ 6</u>
租賃之現金流出總額	<u>(\$ 3,469)</u>

合併公司選擇對符合短期租賃之辦公設備及符合低價值資產租賃之辦公設備租賃適用認列之豁免，不對該等租賃認列相關使用權資產及租賃負債。

107 年

不可取消營業租賃之未來最低租賃給付總額如下：

	107年12月31日	107年3月31日
不超過1年	\$ 13,306	\$ 13,963
1~5年	<u>2,961</u>	<u>12,087</u>
	<u>\$ 16,267</u>	<u>\$ 26,050</u>

十四、無形資產

	108年3月31日	107年12月31日	107年3月31日
商標權	\$ 79	\$ 83	\$ 104
專利權	2,766	2,849	1,973
電腦軟體成本	2,279	3,361	5,369
技術授權	<u>15,178</u>	<u>15,397</u>	<u>19,833</u>
	<u>\$ 20,302</u>	<u>\$ 21,690</u>	<u>\$ 27,279</u>

除認列攤銷費用外，合併公司之無形資產於108年及107年1月1日至3月31日並未發生重大增添、處分及減損情形。

攤銷費用係以直線基礎按下列耐用年數計提：

商標權	10年
專利權	10至20年
電腦軟體成本	1至3年
技術授權	6至10年

十五、其他非流動資產

	108年3月31日	107年12月31日	107年3月31日
存出保證金	\$ 5,851	\$ 5,836	\$ 5,853
預付設備款	<u>105</u>	<u>155</u>	<u>539</u>
	<u>\$ 5,956</u>	<u>\$ 5,991</u>	<u>\$ 6,392</u>

十六、其他應付款

	108年3月31日	107年12月31日	107年3月31日
應付薪資及年獎	\$ 12,613	\$ 24,937	\$ 11,647
應付員工紅利及董監酬勞	8,941	7,383	8,993
應付勞務費	1,385	1,735	1,182
應付技術授權費	55	127	132
其他	<u>6,357</u>	<u>5,881</u>	<u>4,077</u>
	<u>\$ 29,351</u>	<u>\$ 40,063</u>	<u>\$ 26,031</u>

十七、負債準備－流動

	108年3月31日	107年12月31日	107年3月31日
保 固	<u>\$ 415</u>	<u>\$ 442</u>	<u>\$ 400</u>

保固負債準備係依銷售商品合約約定，本公司管理階層對於因保固義務所導致未來經濟效益流出最佳估計數之現值。該估計係以歷史保固經驗為基礎。

十八、退職後福利計畫

確定提撥計畫

合併公司中之本公司及國內子公司所適用「勞工退休金條例」之退休金制度，係屬政府管理之確定提撥退休計畫，依員工每月薪資6%提撥退休金至勞工保險局之個人專戶。

合併公司於中國之子公司之員工，係屬中國政府營運之退休福利計畫成員。該子公司須提撥薪資成本之特定比例至退休福利計畫，以提供該計畫資金。合併公司對於此政府營運之退休福利計畫之義務僅為提撥特定金額。

十九、權 益

(一) 股 本

普 通 股

	108年3月31日	107年12月31日	107年3月31日
額定股數(仟股)	<u>30,000</u>	<u>30,000</u>	<u>30,000</u>
額定股本	<u>\$ 300,000</u>	<u>\$ 300,000</u>	<u>\$ 300,000</u>
已發行且已收足股款之 股數(仟股)	<u>29,210</u>	<u>29,128</u>	<u>28,936</u>
已發行股本	<u>\$ 292,098</u>	<u>\$ 291,278</u>	<u>\$ 289,355</u>

(二) 資本公積

	108年3月31日	107年12月31日	107年3月31日
<u>得用以彌補虧損、發放現 金或撥充股本(1)</u>			
股票發行溢價	\$ 102,928	\$ 102,649	\$ 112,605

(接次頁)

(承前頁)

	108年3月31日	107年12月31日	107年3月31日
<u>僅得用以彌補虧損</u>			
已行使員工認股權	\$ 7,555	\$ 7,078	\$ 6,930
已失效認股權	48	48	48
認列子公司所有權權益 變動數(2)	303	303	303
<u>不得作為任何用途</u>			
員工認股權	2,397	2,891	3,514
限制員工權利股票	16,238	16,238	15,152
	<u>\$ 129,469</u>	<u>\$ 129,207</u>	<u>\$ 138,552</u>

1. 此類資本公積得用以彌補虧損，亦得於公司無虧損時，用以發放現金或撥充股本，惟撥充股本時每年以實收股本之一定比率為限。
2. 此類資本公積係本公司未實際取得或處分子公司股權時，因子公司權益變動認列之權益交易影響數。

(三) 保留盈餘及股利政策

依本公司章程之盈餘分派政策規定，年度決算如有盈餘，依法繳納稅捐，彌補累積虧損後，再提 10% 為法定盈餘公積，其餘再依法令規定提列或迴轉特別盈餘公積；如尚有盈餘，併同累積未分配盈餘，由董事會擬具盈餘分配議案，提請股東會決議分配股東股息紅利。本公司章程規定之員工及董監事酬勞分派政策，參閱附註二十(五)員工酬勞及董監事酬勞。

本公司之股利政策，係配合整體經營環境與產業成長特性、並參酌公司本身之資金需求、財務結構及國內外競爭狀況等因素，得以現金股利或股票股利方式為之，其中現金股利於股利總額之 10% ~ 100%，股票股利於股利總額之 0% ~ 90%。

法定盈餘公積得提撥至其餘額達公司實收股本總額時為止。法定盈餘公積得用以彌補虧損。公司無虧損時，法定盈餘公積超過實收股本總額 25% 之部分除得撥充股本外，尚得以現金分配。

本公司於 108 年 3 月 13 日舉行董事會及 107 年 5 月 24 日舉行股東會，分別擬議及決議通過 107 及 106 年度盈餘分配案如下：

	盈 餘 分 配 案		每 股 股 利 (元)	
	107年度	106年度	107年度	106年度
法定盈餘公積	\$ 4,501	\$ 4,663		
特別盈餘公積	280	249		
現金股利	41,000	43,993	\$ 1.4	\$ 1.55

有關 107 年之盈餘分配案尚待預計於 108 年 5 月 31 日召開之股東常會決議。

二十、本期淨利

本期淨利係包含以下項目：

(一) 其他收入

	108年1月1日 至3月31日	107年1月1日 至3月31日
利息收入	\$ 505	\$ 420
其 他	-	12
合 計	<u>\$ 505</u>	<u>\$ 432</u>

(二) 其他利益及損失

	108年1月1日 至3月31日	107年1月1日 至3月31日
淨外幣兌換利益	\$ 3,292	\$ 239
處分設備損失	-	(1)
強制透過損益按公允價值衡 量之金融資產淨利益	3	11
其 他	(6)	(3)
合 計	<u>\$ 3,289</u>	<u>\$ 246</u>

(三) 折舊及攤銷

	108年1月1日 至3月31日	107年1月1日 至3月31日
不動產、廠房及設備	\$ 3,884	\$ 2,989
無形資產	1,625	1,989
使用權資產	2,662	-
合 計	<u>\$ 8,171</u>	<u>\$ 4,978</u>

(接次頁)

(承前頁)

	108年1月1日 至3月31日	107年1月1日 至3月31日
折舊費用依功能別彙總		
營業成本	\$ 2,554	\$ 1,151
營業費用	<u>3,992</u>	<u>1,838</u>
	<u>\$ 6,546</u>	<u>\$ 2,989</u>
攤銷費用依功能別彙總		
營業費用	<u>\$ 1,625</u>	<u>\$ 1,989</u>

(四) 員工福利費用

	108年1月1日 至3月31日	107年1月1日 至3月31日
短期員工福利	\$ 27,127	\$ 26,265
退職後福利(附註十八)		
確定提撥計畫	1,370	1,305
股份基礎給付(附註二三)		
權益交割	2,406	1,862
其他員工福利	<u>2,733</u>	<u>2,666</u>
員工福利費用合計	<u>\$ 33,636</u>	<u>\$ 32,098</u>
依功能別彙總		
營業費用	<u>\$ 33,636</u>	<u>\$ 32,098</u>

(五) 員工酬勞及董監事酬勞

本公司依章程規定係按當年度扣除分派員工及董監酬勞前之稅前利益分別以5%~20%及不高於3%提撥員工酬勞及董監事酬勞。108年及107年1月1日至3月31日估列之員工酬勞及董監事酬勞如下：

估 列 比 例	108年1月1日 至3月31日	107年1月1日 至3月31日
員工酬勞	10.7%	11%
董監事酬勞	1.5%	1.6%

金 額	108年1月1日 至3月31日	107年1月1日 至3月31日
員工酬勞	<u>\$ 1,364</u>	<u>\$ 1,039</u>
董監事酬勞	<u>\$ 195</u>	<u>\$ 148</u>

年度合併財務報告通過發布日後若金額仍有變動，則依會計估計變動處理，於次一年度調整入帳。

本公司於 108 年 3 月 13 日及 107 年 3 月 1 日舉行董事會，分別決議通過 107 及 106 年度員工酬勞及董監事酬勞如下：

金額	107年度		106年度	
	現	金	現	金
員工酬勞	\$	6,663	\$	6,965
董監事酬勞		720		840

107 及 106 年度員工酬勞及董監事酬勞之實際配發金額與 107 及 106 年度合併財務報告認列之金額並無差異。

有關本公司 108 及 107 年董事會決議之員工酬勞及董監事酬勞資訊，請至台灣證券交易所「公開資訊觀測站」查詢。

二一、所得稅

(一) 認列於損益之所得稅

所得稅費用之主要組成項目如下：

	108年1月1日 至3月31日	107年1月1日 至3月31日
當期所得稅		
當期產生者	\$ 1,911	\$ 2,390
遞延所得稅		
當期產生者	660	(626)
稅率變動	-	(375)
認列於損益之所得稅費用	<u>\$ 2,571</u>	<u>\$ 1,389</u>

我國於 107 年修正中華民國所得稅法，將營利事業所得稅稅率由 17% 調整為 20%，因稅率變動應認列於損益之遞延所得稅利益已於稅率變動當期全數認列。此外，107 年度未分配盈餘所適用之稅率將由 10% 調降為 5%。

(二) 所得稅核定情形

本公司截至 105 年度以前之申報案件業經稅捐稽徵機關核定，本公司對 103 至 104 年度之核定內容尚有不服，目前正申請復查。

二二、每股盈餘

用以計算每股盈餘之淨利及普通股加權平均股數如下：

本期淨利

	108年1月1日 至3月31日	107年1月1日 至3月31日
用以計算基本及稀釋每股盈餘 之淨利	<u>\$ 8,870</u>	<u>\$ 6,712</u>

股 數

單位：仟股

	108年1月1日 至3月31日	107年1月1日 至3月31日
用以計算基本每股盈餘之普通 股加權平均股數	28,828	28,346
具稀釋作用潛在普通股之影響：		
員工認股權	25	174
員工酬勞	246	201
限制員工權利新股	<u>674</u>	<u>450</u>
用以計算稀釋每股盈餘之普通 股加權平均股數	<u>29,773</u>	<u>29,171</u>

若合併公司得選擇以股票或現金發放員工酬勞，則計算稀釋每股盈餘時，假設員工酬勞將採發放股票方式，並於該潛在普通股具有稀釋作用時計入加權平均流通在外股數，以計算稀釋每股盈餘。於次年度決議員工酬勞發放股數前計算稀釋每股盈餘時，亦繼續考量該等潛在普通股之稀釋作用。

二三、股份基礎給付協議

(一) 員工認股權

本公司分別於 103 年 5 月及 104 年 9 月發行員工認股權證 700 單位及 1,000 單位，上述各次員工認股權計畫，每一單位可認購普通股 1 仟股。認股權之存續期間均為 5 年，持有人於發行屆滿 2 年之日起，可按下列時程行使認股權：

1. 發行滿 2 年後翌日起得行使 50% 之認股權利。
2. 發行滿 3 年後翌日起得行使 75% 之認股權利。
3. 發行滿 4 年後翌日起得行使 100% 之認股權利。

認股權發行後，遇有本公司無償配股（即辦理盈餘轉增資及資本公積轉增資）時，應依發行辦法調整認股數量。

員工認股權憑證之相關資訊如下：

	108年1月1日至3月31日		107年1月1日至3月31日	
	單 位	加權平均 行使價格 (元)	單 位	加權平均 行使價格 (元)
期初流通在外	787	\$ 30	1,002	\$ 29
本期給與	-	-	-	-
本期執行	(82)	15	(53)	29
本期放棄	(40)	32	(15)	32
期末流通在外	<u>665</u>	28	<u>934</u>	28
期末可行使	<u>473</u>	28	<u>416</u>	29
本年度給與之認股權加 權平均公平價值(元)	<u>\$ -</u>		<u>\$ -</u>	

於108年及107年1月1日至3月31日之加權平均股價分別為27.93元及33.74元。

截至資產負債表日止，流通在外之員工認股權相關資訊如下：

發 行 日	108年3月31日		107年12月31日	
	行 使 價 格 (元)	加 權 平 均 剩 餘 合 約 年 限 (年)	行 使 價 格 (元)	加 權 平 均 剩 餘 合 約 年 限 (年)
103年5月	\$13.4 (註)	0.16	13.4 (註)	0.41
104年9月	28.1 (註)	1.44	28.1 (註)	1.69

發 行 日	107年3月31日	
	行 使 價 格 (元)	加 權 平 均 剩 餘 合 約 年 限 (年)
103年5月	\$14.3 (註)	1.15
104年9月	29.9 (註)	2.43

註：因107及106年度除息，依據發行辦法調整行使價格。

本公司 103 年 5 月給與之員工認股權使用二項式選擇權評價模式，104 年 9 月給與之員工認股權使用 Black-Scholes 評價模式，各次評價模式所採用之輸入值如下：

	103 年 5 月	104 年 9 月
給與日股價	18.55 元	26.43 元
行使價格	17 元	33.90 元
預期波動率	28.73%	27.53%
預期存續期間	5 年	3.5-4.5 年
預期股利率	0%	0%
無風險利率	1.425%	0.813%- 0.938%

本公司 108 年及 107 年 1 月 1 日至 3 月 31 日（迴轉）認列員工認股權之酬勞成本分別為(17)仟元及 126 仟元。

(二) 限制員工權利新股

本公司股東會於 105 年 5 月 27 日決議無償發行限制員工權利新股總額 10,000 仟元，計 1,000 仟股，業經金融監督管理委員會於 105 年 7 月 19 日金管證發字第 1050027462 號函核准申報生效。本公司董事會於 105 年 8 月 10 日決議發行限制員工權利新股總額 8,500 仟元，計 850 仟股，並訂定 105 年 8 月 11 日為發行基準日。

員工於獲配限制員工權利新股後屆滿下述時程仍在職，並達成本公司要求之個人績效評核指標者，可於各該年度分別既得之比例如下：

屆滿 1 年：既得 30%。

屆滿 2 年：既得 30%。

屆滿 3 年：既得 40%。

員工獲配或認購新股後未達既得條件前受限制之權利如下：

1. 既得期間員工不得將該限制員工權利新股出售、質押、轉讓、贈與他人、設定，或作其他方式之處分。
2. 本公司發行之限制員工權利新股，獲配限制員工權利新股之員工屬中華民國籍者，員工應於獲配後立即交付本公司指定之信託機構以為信託保管，員工不得以任何理由或方式向受託人請

求返還限制員工權利新股。獲配限制員工權利新股之員工為其他國籍者，則以委任保管銀行方式保管之。

3. 既得期間該限制員工權利新股不能參與配股與配息。
4. 於股東會之出席、提案、發言、表決權等其他有關股東權益事項皆由本公司委託股票登記保管機構代為行使。

員工未達成既得條件時，本公司將依法無償收回所給予之限制員工權利新股並予以註銷。

108年及107年1月1日至3月31日本公司因發行限制員工權利新股認列之酬勞成本為2,423仟元及1,736仟元。截至108年3月31日暨107年12月31日及3月31日止，員工未賺得酬勞餘額分別為3,497仟元、5,920仟元及11,762仟元，帳列其他權益之減項。

二四、資本風險管理

合併公司係採無自有晶圓廠營運模式，目前及未來並無重大資本支出之計畫。故合併公司之資本管理係依據所營事業的規模以及產業未來之成長與發展，以設定所需之營運資金、研究發展費用及股利支出等需求。合併公司定期審慎評估資本風險管理政策，並以穩健保守為原則。

二五、金融工具

(一) 公允價值之資訊－非按公允價值衡量之金融工具

合併公司管理階層認為非按公允價值衡量之金融資產及金融負債之帳面金額趨近其公允價值，故以其在合併資產負債表上之帳面金額為估計公允價值之合理基礎。

(二) 公允價值之資訊－以重複性基礎按公允價值衡量之金融工具

公允價值層級

108年3月31日：無

107年12月31日

	<u>第 1 等級</u>	<u>第 2 等級</u>	<u>第 3 等級</u>	<u>合 計</u>
<u>透過損益按公允價值衡量</u>				
<u>之金融資產</u>				
基金受益憑證	<u>\$ 10,001</u>	<u>\$ -</u>	<u>\$ -</u>	<u>\$ 10,001</u>

107年3月31日

	第 1 等級	第 2 等級	第 3 等級	合 計
<u>透過損益按公允價值衡量</u>				
<u>之金融資產</u>				
基金受益憑證	\$ 10,019	\$ -	\$ -	\$ 10,019

108年及107年1月1日至3月31日無第1等級與第2等級公允價值衡量間移轉之情形。

(三) 金融工具之種類

	108年3月31日	107年12月31日	107年3月31日
<u>金融資產</u>			
<u>透過損益按公允價值衡量</u>			
強制透過損益按公允價值衡量	\$ -	\$ 10,001	\$ 10,019
<u>按攤銷後成本衡量之金融資產(註1)</u>	397,635	387,912	370,144
<u>金融負債</u>			
<u>按攤銷後成本衡量(註2)</u>	63,570	84,280	63,398

註1：餘額係包含現金、債務工具投資、應收票據及帳款等按攤銷後成本衡量之金融資產。

註2：餘額係包含應付票據及帳款以及其他應付款等以攤銷後成本衡量之金融負債。

(四) 財務風險管理目的與政策

合併公司主要金融工具包括債務工具投資、應收票據及帳款、應付票據及帳款、其他應付款以及租賃負債。合併公司之財務管理部門係為各業務單位提供服務，管理合併公司營運有關之財務風險。該等風險包括市場風險（包含匯率風險及利率風險）、信用風險及流動性風險。

合併公司財務管理部門視風險性質程度不定期對董事會提出報告以落實相關政策。

1. 市場風險

合併公司之營運活動使合併公司承擔之主要財務風險為外幣匯率變動風險。

(1) 匯率風險

合併公司銷售以外幣往來為主，因此使合併公司產生匯率變動暴險。

合併公司於資產負債表日非功能性貨幣計價之貨幣性資產與貨幣性負債帳面金額（包含合併財務報表中已沖銷之非功能性貨幣計價之貨幣性項目），參閱附註二七。

敏感度分析

合併公司主要受到美金及人民幣匯率波動之影響。

敏感度分析僅包括流通在外之外幣貨幣性項目，並將其期末之換算以匯率變動 5% 予以調整。當新台幣（功能性貨幣）對美金及人民幣之匯率升值／貶值 5% 時，108 年及 107 年 1 月 1 日至 3 月 31 日之淨利將分別減少／增加 6,482 仟元及 6,994 仟元。

(2) 利率風險

合併公司於資產負債表日受利率暴險之金融資產及金融負債帳面金額如下：

	108年3月31日	107年12月31日	107年3月31日
具現金流量利率風險			
—金融資產	\$ 241,386	\$ 217,704	\$ 140,374
具公允價值利率風險			
—金融資產	41,000	41,000	138,600

敏感度分析

下列敏感度分析係依資產負債表日之利率暴險而決定。若利率增加／減少 25 基點，在所有其他變數維持不變之情況下，合併公司 108 年及 107 年 1 月 1 日至 3 月 31 日之稅前淨利將增加／減少 151 仟元及 88 仟元。

2. 信用風險

信用風險係指交易對方拖欠合約義務而造成合併公司財務損失之風險。截至資產負債表日，合併公司可能因交易對方未履行義務之最大信用風險暴險主要係來自於合併資產負債表所認列之金融資產帳面金額。

合併公司之信用風險主要係集中於合併公司前五大客戶，截至 108 年 3 月 31 日暨 107 年 12 月 31 日及 3 月 31 日止，應收帳款總額來自前述客戶之比率分別為 75%、57%及 69%。

3. 流動性風險

合併公司係透過管理及維持足夠部位之現金及約當現金以支應營運並減輕現金流量波動之影響。

非衍生金融負債之流動性及利率風險表

非衍生金融負債剩餘合約到期分析，係依據合併公司最早可能被要求還款之日期，按金融負債未折現現金流量編製。截至 108 年 3 月 31 日暨 107 年 12 月 31 日及 3 月 31 日止，應付票據及帳款以及其他應付款皆將於 1 年內支付。

108 年 3 月 31 日

非衍生金融負債 租賃負債	要求即付或				
	短於1個月	1~3個月	3個月~1年	1~5年	5年以上
	\$ 908	\$ 1,815	\$ 8,168	\$ 238	\$ -

107 年 12 月 31 日：無。

107 年 3 月 31 日：無。

二六、關係人交易

本公司及子公司（係本公司之關係人）間之交易、帳戶餘額、收益及費損於合併時全數予以銷除，故未揭露於本附註。除已於其他附註揭露外，合併公司與其他關係人間之交易如下。

主要管理階層之獎酬

對董事及其他主要管理階層之薪酬總額如下：

	108年1月1日 至3月31日	107年1月1日 至3月31日
短期員工福利	\$ 3,624	\$ 3,496
股份基礎給付	728	424
	<u>\$ 4,352</u>	<u>\$ 3,920</u>

董事及其他主要管理階層之薪酬係由薪酬委員會依照個人績效及市場趨勢決定。

二七、具重大影響之外幣資產及負債資訊

以下資訊係按合併公司各個體功能性貨幣以外之外幣彙總表達，所揭露之匯率係指該等外幣換算至功能性貨幣之匯率。具重大影響之外幣資產及負債如下：

108年3月31日

	外幣 (仟元)	匯	率	帳面價值
<u>外幣資產</u>				
<u>貨幣性項目</u>				
美金	\$ 1,877	30.820 (美金：新台幣)		\$ 57,843
美金	8	6.734 (美金：人民幣)		250
人民幣	20,401	4.580 (人民幣：新台幣)		<u>93,436</u>
				<u>\$ 151,529</u>
<u>外幣負債</u>				
<u>貨幣性項目</u>				
美金	711	30.820 (美金：新台幣)		<u>\$ 21,898</u>

107年12月31日

	外幣 (仟元)	匯	率	帳面價值
<u>外幣資產</u>				
<u>貨幣性項目</u>				
美金	\$ 1,808	30.715 (美金：新台幣)		\$ 55,529
美金	31	6.863 (美金：人民幣)		939
人民幣	24,075	4.472 (人民幣：新台幣)		<u>107,665</u>
				<u>\$ 164,133</u>

(接次頁)

(承前頁)

<u>外幣負債</u>	<u>外幣(仟元)</u>	<u>匯</u>	<u>率</u>	<u>帳面價值</u>
<u>貨幣性項目</u>				
美金	\$ 836	30.715	(美金：新台幣)	<u>\$ 25,690</u>

107年3月31日

<u>外幣資產</u>	<u>外幣(仟元)</u>	<u>匯</u>	<u>率</u>	<u>帳面價值</u>
<u>貨幣性項目</u>				
美金	\$ 3,581	29.105	(美金：新台幣)	\$ 104,211
美金	45	6.288	(美金：人民幣)	1,312
人民幣	12,236	4.647	(人民幣：新台幣)	<u>56,859</u>
				<u>\$ 162,382</u>

<u>外幣負債</u>	<u>外幣(仟元)</u>	<u>匯</u>	<u>率</u>	<u>帳面價值</u>
<u>貨幣性項目</u>				
美金	773	29.105	(美金：新台幣)	<u>\$ 22,493</u>

合併公司於108年及107年1月1日至3月31日外幣兌換利益(已實現及未實現)分別為3,292仟元及239仟元，由於外幣交易集團個體之功能性貨幣種類繁多，故無法按各重大影響之外幣別揭露兌換損益。

二八、其他重大事項

富晶電子股份有限公司於107年控告本公司妨礙營業秘密。目前該案處於台灣智慧財產法院續行偵察階段中，惟依據現有卷證資料，本公司勝訴之可能性較大，本公司之財務及營運未受前述事件之影響。

二九、附註揭露事項

(一) 重大交易事項及(二) 轉投資事業相關資訊：

1. 資金貸與他人：無。
2. 為他人背書保證：無。
3. 期末持有有價證券情形(不包含投資子公司、關聯企業及合資權益部分)：無。
4. 累積買進或賣出同一有價證券之金額達新臺幣3億元或實收資本額20%以上：無。

5. 取得不動產之金額達新臺幣 3 億元或實收資本額 20% 以上：無。
6. 處分不動產之金額達新臺幣 3 億元或實收資本額 20% 以上：無。
7. 與關係人進、銷貨之金額達新臺幣 1 億元或實收資本額 20% 以上：附表一。
8. 應收關係人款項達新臺幣 1 億元或實收資本額 20% 以上：附表二。
9. 從事衍生工具交易：無。
10. 其他：母子公司間及各子公司間之業務關係及重要交易往來情形及金額：附表三。
11. 被投資公司資訊：附表四。

(三) 大陸投資資訊：

1. 大陸被投資公司名稱、主要營業項目、實收資本額、投資方式、資金匯出入情形、持股比例、投資損益、期末投資帳面金額、已匯回投資損益及赴大陸地區投資限額：附表五。
2. 與大陸被投資公司直接或間接經由第三地區所發生下列之重大交易事項，及其價格、付款條件、未實現損益：附表六。
 - (1) 進貨金額及百分比與相關應付款項之期末餘額及百分比。
 - (2) 銷貨金額及百分比與相關應收款項之期末餘額及百分比。
 - (3) 財產交易金額及其所產生之損益數額。
 - (4) 票據背書保證或提供擔保品之期末餘額及其目的。
 - (5) 資金融通之最高餘額、期末餘額、利率區間及當期利息總額。
 - (6) 其他對當期損益或財務狀況有重大影響之交易事項，如勞務之提供或收受等。

三十、部門資訊

合併公司主要從事混合訊號微控制晶片及電池管理晶片之研發及銷售，係屬單一營運部門。營運部門損益、資產及負債之衡量基礎與合併財務報表編製基礎相同，相關營運部門資訊請參閱合併資產負債表及合併損益表。

絳康科技股份有限公司及子公司

與關係人進、銷貨之金額達新台幣 1 億元或實收資本額 20% 以上

民國 108 年 1 月 1 日至 3 月 31 日

附表一

單位：新台幣仟元

進(銷)貨之公司	交易對象	關係	交易情形			交易條件與一般交易原		應收(付)餘	票據、帳款		備註
			進(銷)貨金額	佔總進(銷)貨額之比率	授信期	授信期	價授信		估總應收(付)票據之	估總應收(付)帳款率	
本公司	宏康伊科技(深圳)有限公司	孫公司	銷貨 (\$ 70,526)	(59%)	月結 90 天	註	註	\$ 92,976	75%		

註：係依雙方約定交易價格及收付款條件進行。

紘康科技股份有限公司及子公司
 應收關係人款項達新臺幣 1 億元或實收資本額 20% 以上
 民國 108 年 12 月 31 日

附表二

單位：新台幣仟元

帳列應收款項之公司	交易對象名稱	關係人稱謂	應收關係人款項餘額	週轉率	逾期逾金	應收應收額	關係人處	理人	款方	項式	應收關係人款項金額	提列帳額	備抵額
本公司	宏康伊科技(深圳)有限公司	孫公司	\$ 92,976	2.82	\$	\$ 21,663					\$ 21,663	\$	-

絃康科技股份有限公司及子公司
 母子公司間業務關係及重要交易往來情形

民國 108 年 1 月 1 日至 3 月 31 日

附表三

單位：新台幣千元

編號	交易人	名稱	交易往來對象	與交易人之關係(註)	交易		往		來		情形或收率
					科目	金額	金額	金額	條件	佔合併總資產之比率	
0	本公司		宏康伊(深圳)有限公司	1	應收帳款	\$ 92,976		一般交易條件		15%	
				1	銷售收入	70,526		一般交易條件		53%	
				1	銷售折讓	190		一般交易條件		-	
				1	其他應付款	772		一般交易條件		-	
				1	營業費用	96		一般交易條件		-	
0	本公司		絃信科技股份有限公司	1	銷售收入	150		一般交易條件		-	
				1	暫付款	80		一般交易條件		-	

註：1. 母子公司對子公司。

紘康科技股份有限公司及子公司
 被投資公司名稱、所在地區...等相關資訊
 民國 108 年 1 月 1 日至 3 月 31 日

附表四

單位：除另予註明者外
，係新台幣仟元

投資公司名稱	被投資公司名稱	所在地區	主要營業項目	原 本 期 末	投 資 金 額 未 上 期 末	本 公 司 認 股 數 (仟 股)	公 司 比 例 (%)	持 有 帳 面 金 額	被 投 資 公 司 本 期 末	公 司 認 列 之 損 益	備 註
本公司	Ahead Rise Co., Ltd. 紘信科技股份有限公司	緬甸 檳榔嶼	投資控股公司 電子零組件銷售	\$ 12,337	\$ 12,337	400	100%	\$ 14,441	\$ 812	\$ 812	子公司
		臺灣		7,500	7,500	750	75%	2,438	(522)	(392)	子公司

註：大陸被投資公司相關資訊請參閱附表五。

鉅康科技股份有限公司及子公司
大陸投資資訊

民國 108 年 1 月 1 日至 3 月 31 日

附表五

單位：新台幣及外幣仟元

大陸被投資公司名稱	主要營業項目	實收資本額	投資方式 (註 1)	本 期 自 累 積 投 資 金 額	本 期 初 出 匯 金 額	本期匯出或收回投資金額		本 期 自 累 積 投 資 金 額	被 投 資 公 司 本 期 損 益	本公司直接投資比例 或間接投資之持股比例	本 期 認 列 損 益 (註 2)	期 末 帳 面 價 值	資 值 匯 回 至 本 期 止 已 收 益
						出 收	回						
宏康伊(深圳)有限公司	電子產業、集成電路的批發、進出口及相關配套業務	\$ 6,412 (RMB 1,400)	(2)	\$ 6,441 (USD 209)	\$ 6,441 (USD 209)	\$ -	\$ -	\$ 6,441 (USD 209)	\$ 1,111	100%	\$ 1,111 (2) B	\$ 15,938	\$ -

本 期 自 累 積 地 區 投 資 金 額	本 期 自 累 積 出 匯 金 額	本 期 自 累 積 審 查 金 額	本 期 自 累 積 赴 地 區 投 資 金 額	本 期 自 累 積 地 區 投 資 金 額	本 期 自 累 積 審 查 金 額	本 期 自 累 積 審 查 金 額	本 期 自 累 積 審 查 金 額
\$ 6,441 (USD 209)	\$ 6,441 (USD 209)	\$ 6,441 (USD 209)	\$ 6,441 (USD 209)	\$ 6,441 (USD 209)	\$ 6,441 (USD 209)	\$ 299,762 (註 4)	\$ 299,762 (註 4)

註 1：投資方式區分為下列三種，標示種類別即可：

- (1) 直接赴大陸地區從事投資。
- (2) 透過第三地區公司再投資大陸：透過 AHEAD RISE CO.,LTD.。
- (3) 其他方式。

註 2：本期認列投資損益欄中：

- (1) 若屬籌備中，尚無投資損益者，應予註明。
- (2) 投資損益認列基礎分為下列三種，應予註明。
 - A. 經與中華民國會計師事務所所有合作關係之國際性會計師事務所查核簽證之財務報表。
 - B. 經台灣母公司簽證會計師核閱簽證之財務報表。
 - C. 其他。

註 3：本表所列外幣金額係按 108 年 3 月 31 日匯率美金\$1=NT\$30.82 或人民幣\$1=NT\$4.58 換算新台幣表達。

註 4：依據投審會「在大陸地區從事投資或技術合作審查原則」規定對大陸投資之限額為淨值之 60%。

絨康科技股份有限公司及子公司

與大陸投資公司直接或間接經由第三地區事業所發生之重大交易事項及其價格、付款條件、未實現損益

民國 108 年 1 月 1 日至 3 月 31 日

附表六

單位：新台幣仟元

交易對象	交易類別	進金	銷		貨比	交	格	易	款	條	件	應	收	(付)	票	據	、	帳	款	未	實	現	損	益	
			額	分																							額
宏康伊(深圳)有限公司	銷貨		\$ 70,526	59%									\$ 92,976														\$ 4,789

註：本公司與關係人間之交易係依雙方約定交易價格及收付款條件進行。