

紘康科技股份有限公司及子公司

合併財務報告暨會計師核閱報告  
民國107及106年第3季

地址：台北市承德路四段 172 號 5 樓

電話：(02)2880-4288

## § 目 錄 §

項	目 頁	次	財 務 報 告 附 註 編 號
一、封 面	1		-
二、目 錄	2		-
三、會計師核閱報告	3~4		-
四、合併資產負債表	5		-
五、合併綜合損益表	6		-
六、合併權益變動表	7		-
七、合併現金流量表	8~9		-
八、合併財務報表附註			
(一) 公司沿革	10		一
(二) 通過財務報告之日期及程序	10		二
(三) 新發布及修訂準則及解釋之適用	10~13		三
(四) 重大會計政策之說明	13~20		四
(五) 重大會計判斷、估計及假設不確定性之主要來源	20~21		五
(六) 重要會計科目之說明	21~37		六~二六
(七) 關係人交易	38		二七
(八) 質抵押之資產	-		-
(九) 重大或有負債及未認列之合約承諾	-		-
(十) 重大之災害損失	-		-
(十一) 重大之期後事項	-		-
(十二) 其 他	38~39		二八
(十三) 附註揭露事項			
1. 重大交易事項相關資訊	39~45		二九
2. 轉投資事業相關資訊	39~45		二九
3. 大陸投資資訊	40、46~47		二九
(十四) 部門資訊	41		三十

### 會計師核閱報告

絃康科技股份有限公司 公鑒：

#### 前 言

絃康科技股份有限公司及其子公司民國 107 年及 106 年 9 月 30 日之合併資產負債表，暨民國 107 年及 106 年 7 月 1 日至 9 月 30 日，以及民國 107 年及 106 年 1 月 1 日至 9 月 30 日之合併綜合損益表、民國 107 年及 106 年 1 月 1 日至 9 月 30 日之合併權益變動表與合併現金流量表，以及合併財務報表附註（包括重大會計政策彙總），業經本會計師核閱竣事。

依證券發行人財務報告編製準則及經金融監督管理委員會認可並發布生效之國際會計準則第 34 號「期中財務報導」編製允當表達之合併財務報表係管理階層之責任，本會計師之責任係依據核閱結果對合併財務報表作成結論。

#### 範 圍

除保留結論之基礎段所述者外，本會計師係依照審計準則公報第六十五號「財務報表之核閱」執行核閱工作。核閱合併財務報表時所執行之程序包括查詢（主要向負責財務與會計事務之人員查詢）、分析性程序及其他核閱程序。核閱工作之範圍明顯小於查核工作之範圍，因此本會計師可能無法察覺所有可藉由查核工作辨認之重大事項，故無法表示查核意見。

#### 保留結論之基礎

如合併財務報表附註十二所述，列入上開合併財務報表之非重要子公司之同期間財務報表未經會計師核閱，其民國 107 年及 106 年 9 月 30 日之資產總額分別為新台幣（以下同）5,231 仟元及 13,071 仟元，分別佔合併資產總額之 1% 及 2%，負債總額分別為 713 仟元及 1,073 仟元，分別佔合併負債總額之 1% 及 1%；其民國 107 年及 106 年 7 月 1 日至 9 月 30 日以及民國 107 年及 106

年 1 月 1 日至 9 月 30 日之綜合損益分別為(869)仟元、(1,103)仟元、(2,910)仟元及 5,705 仟元,分別佔合併綜合損益總額之(14%)、(7%)、(10)%及 16%。

### 保留結論

依本會計師核閱結果，除保留結論之基礎段所述非重要子公司之財務報表倘經會計師核閱，對合併財務報表可能有所調整之影響外，並未發現上開合併財務報表在所有重大方面有未依照證券發行人財務報告編製準則及經金融監督管理委員會認可並發布生效之國際會計準則第 34 號「期中財務報導」編製，致無法允當表達絃康科技股份有限公司及其子公司民國 107 年及 106 年 9 月 30 日之合併財務狀況，暨民國 107 年及 106 年 7 月 1 日至 9 月 30 日之合併財務績效，以及民國 107 年及 106 年 1 月 1 日至 9 月 30 日之合併財務績效及合併現金流量之情事。

勤業眾信聯合會計師事務所


會計師 戴 信 維

戴信維



會計師 林 文 欽


林文欽



證券暨期貨管理委員會核准文號  
台財證六字第 0930128050 號

證券暨期貨管理委員會核准文號  
台財證六字第 0920123784 號

中 華 民 國 1 0 7 年 1 1 月 7 日



民國 107 年 9 月 30 日及 106 年 12 月 31 日及 9 月 30 日

單位：新台幣仟元

代 碼	資 產	107年9月30日 (經核閱)			106年12月31日 (經查核)			106年9月30日 (經核閱)		
		金 額	%		金 額	%		金 額	%	
	<b>流動資產</b>									
1100	現金及約當現金(附註六)	\$ 138,403	24		\$ 115,405	19		\$ 87,994	15	
1110	透過損益按公允價值衡量之金融資產—流動(附註七)	-	-		10,008	2		-	-	
1136	按攤銷後成本衡量之金融資產—流動(附註八)	118,400	21		-	-		-	-	
1147	無活絡市場之債務工具投資—流動(附註九)	-	-		158,600	27		158,600	27	
1170	應收票據及帳款淨額(附註十)	96,433	17		109,760	18		136,937	23	
130X	存貨(附註十一)	119,538	21		113,626	19		116,854	20	
1470	其他流動資產	14,132	3		13,541	2		14,497	2	
11XX	流動資產總計	486,906	86		520,940	87		514,882	87	
	<b>非流動資產</b>									
1600	不動產、廠房及設備(附註十三)	39,230	7		38,977	6		35,864	6	
1805	商 譽	3,865	1		3,865	1		3,865	1	
1821	無形資產(附註十四)	24,970	4		27,792	5		29,229	5	
1840	遞延所得稅資產	4,596	1		3,208	-		2,753	-	
1920	其他非流動資產(附註十五)	6,034	1		6,747	1		6,699	1	
15XX	非流動資產總計	78,695	14		80,589	13		78,410	13	
1XXX	資 產 總 計	\$ 565,601	100		\$ 601,529	100		\$ 593,292	100	
	<b>負債及權益</b>									
	<b>流動負債</b>									
2170	應付票據及帳款	\$ 45,806	8		\$ 46,033	8		\$ 56,263	10	
2200	其他應付款(附註十六)	31,597	6		44,300	7		40,993	7	
2230	本期所得稅負債	4,863	1		8,623	2		5,470	1	
2250	負債準備—流動(附註十七)	439	-		464	-		474	-	
2399	其他流動負債	1,690	-		1,693	-		1,629	-	
21XX	流動負債總計	84,395	15		101,113	17		104,829	18	
	<b>非流動負債</b>									
2570	遞延所得稅負債	355	-		1,084	-		1,726	-	
2600	其他非流動負債	10,456	2		11,730	2		11,831	2	
25XX	非流動負債總計	10,811	2		12,814	2		13,557	2	
2XXX	負債總計	95,206	17		113,927	19		118,386	20	
	<b>歸屬於本公司業主權益(附註十九)</b>									
	<b>股 本</b>									
3110	普通股股本	291,278	52		288,810	48		288,987	49	
3140	預收股本	-	-		1,305	-		-	-	
3100	股本總計	291,278	52		290,115	48		288,987	49	
3200	資本公積	128,069	23		137,552	23		138,147	23	
	<b>保留盈餘</b>									
3310	法定盈餘公積	26,422	5		21,759	4		21,759	4	
3320	特別盈餘公積	397	-		148	-		148	-	
3350	未分配盈餘	31,715	5		50,067	8		39,875	7	
3300	保留盈餘總計	58,534	10		71,974	12		61,782	11	
	<b>其他權益</b>									
3410	國外營運機構財務報表換算之兌換差額	( 646)	-		( 397)	-		( 362)	-	
3490	員工未賺得酬勞	( 7,969)	( 2)		( 13,498)	( 2)		( 16,040)	( 3)	
3400	其他權益總計	( 8,615)	( 2)		( 13,895)	( 2)		( 16,402)	( 3)	
31XX	本公司業主之權益總計	469,266	83		485,746	81		472,514	80	
36XX	非控制權益	1,129	-		1,856	-		2,392	-	
3XXX	權益總計	470,395	83		487,602	81		474,906	80	
	<b>負債及權益總計</b>	<b>\$ 565,601</b>	<b>100</b>		<b>\$ 601,529</b>	<b>100</b>		<b>\$ 593,292</b>	<b>100</b>	

後附之附註係本合併財務報告之一部分。

(請參閱勤業眾信聯合會計師事務所民國107年11月7日會計師核閱報告)

董事長：趙伯寅




經理人：趙伯寅



會計主管：李金幸





民國 107 年及 106 年 7 月 1 日至 9 月 30 日及民國 107 年及 106 年 1 月 1 日至 9 月 30 日

( 僅經核閱，未依一般公认會計準則查核 )

單位：新台幣仟元，惟  
每股盈餘為元

代 碼		107年7月1日至9月30日		106年7月1日至9月30日		107年1月1日至9月30日		106年1月1日至9月30日	
		金 額	%	金 額	%	金 額	%	金 額	%
4000	營業收入	\$ 136,602	100	\$ 173,690	100	\$ 427,067	100	\$ 469,137	100
5000	營業成本(附註十一及二十)	79,116	58	103,927	60	245,901	58	272,845	58
5900	營業毛利	57,486	42	69,763	40	181,166	42	196,292	42
	營業費用(附註二十)								
6100	推銷費用	13,152	10	17,690	10	39,695	9	51,833	11
6200	管理費用	19,597	14	18,289	10	61,381	14	53,104	11
6300	研究發展費用	14,835	11	13,813	8	45,352	11	41,409	9
6000	營業費用合計	47,584	35	49,792	28	146,428	34	146,346	31
6900	營業淨利	9,902	7	19,971	12	34,738	8	49,946	11
	營業外收入及支出(附註二十)								
7010	其他收入	255	-	441	-	1,237	-	1,200	-
7020	其他利益及損失	( 1,470 )	( 1 )	1,646	1	1,631	1	( 3,731 )	( 1 )
7000	營業外收入及支出合計	( 1,215 )	( 1 )	2,087	1	2,868	1	( 2,531 )	( 1 )
7900	稅前淨利	8,687	6	22,058	13	37,606	9	47,415	10
7950	所得稅費用(附註四及二一)	1,911	1	5,532	3	7,780	2	10,777	2
8200	本期淨利	6,776	5	16,526	10	29,826	7	36,638	8
	其他綜合損益								
8360	後續可能重分類至損益之項目								
8361	國外營運機構財務報表換算之兌換差額	( 362 )	-	157	-	( 249 )	-	( 214 )	-
8500	本期綜合損益總額	\$ 6,414	5	\$ 16,683	10	\$ 29,577	7	\$ 36,424	8
	淨利歸屬於：								
8610	本公司業主	\$ 6,993	5	\$ 16,513	10	\$ 30,553	7	\$ 36,443	8
8620	非控制權益	( 217 )	-	13	-	( 727 )	-	195	-
8600		\$ 6,776	5	\$ 16,526	10	\$ 29,826	7	\$ 36,638	8
	綜合損益總額歸屬於：								
8710	本公司業主	\$ 6,631	5	\$ 16,670	10	\$ 30,304	7	\$ 36,229	8
8720	非控制權益	( 217 )	-	13	-	( 727 )	-	195	-
8700		\$ 6,414	5	\$ 16,683	10	\$ 29,577	7	\$ 36,424	8
	每股盈餘(附註二二)								
9710	基 本	\$ 0.24		\$ 0.59		\$ 1.07		\$ 1.30	
9810	稀 釋	\$ 0.24		\$ 0.58		\$ 1.04		\$ 1.27	

後附之附註係本合併財務報告之一部分。

( 請參閱勤業眾信聯合會計師事務所民國 107 年 11 月 7 日會計師核閱報告 )

董事長：趙伯寅

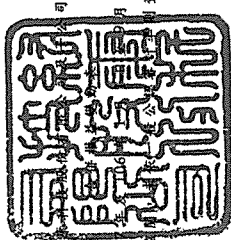


經理人：趙伯寅



會計主管：李金幸





民國 107 年 1 月 30 日  
(僅經增資)

單位：新台幣千元，惟  
每股股利為元

代碼	科目	本公司										其他權益項目		總計	非控制權益	權益總計
		股本	資本公積	法定盈餘公積	特別盈餘公積	未分配盈餘	國外營運機構財務報表換算之兌換差額	員工未賺得酬勞	其他權益	總計	總計					
A1	106年1月1日餘額	\$ 287,041	\$ 734	\$ 147,292	\$ 16,656	\$ -	\$ 54,729	\$ -	\$ 148	\$ -	\$ 21,522	\$ -	\$ 484,782	\$ -	\$ 484,782	
B1	105年度盈餘分配	-	-	-	5,108	-	-	-	-	-	-	-	-	-	-	
B3	法定盈餘公積	-	-	-	148	-	-	-	-	-	-	-	-	-	-	
B5	特別盈餘公積	-	-	-	-	148	-	-	-	-	-	-	-	-	-	
	現金股利—每股1.6元	-	-	-	-	-	-	-	-	-	-	-	-	-	(46,046)	
C15	以資本公積配發現金—每股0.4元	-	-	(11,520)	-	-	-	-	-	-	-	-	-	-	(11,520)	
N1	股份基礎給付交易	-	-	842	-	-	-	-	-	5,482	-	-	6,324	-	6,324	
N1	註銷員工限制權利新股	(150)	-	150	-	-	-	-	-	-	-	-	-	-	-	
N1	員工認股權行使	2,096	(734)	1,080	-	-	-	-	-	-	-	-	2,442	-	2,442	
M7	對子公司所有權權益變動	-	-	303	-	-	-	-	-	-	-	-	303	(303)	-	
O1	非控制權益	-	-	-	-	-	-	-	-	-	-	-	-	2,500	2,500	
D1	106年1月1日至9月30日淨利	-	-	-	-	-	-	36,443	-	-	-	-	36,443	195	36,638	
D3	106年1月1日至9月30日稅後其他綜合損益	-	-	-	-	-	-	-	(214)	-	-	-	(214)	-	(214)	
D5	106年1月1日至9月30日綜合損益總額	-	-	-	-	-	-	36,443	(214)	-	-	-	36,229	195	36,424	
Z1	106年9月30日餘額	\$ 288,987	\$ -	\$ 138,147	\$ 21,759	\$ 148	\$ 39,825	\$ -	\$ 362	\$ -	\$ 16,040	\$ -	\$ 472,514	\$ 2,392	\$ 474,906	
A1	107年1月1日餘額	\$ 288,810	\$ 1,305	\$ 137,552	\$ 21,759	\$ 148	\$ 50,067	\$ -	\$ 397	\$ -	\$ 13,498	\$ -	\$ 485,746	\$ 1,856	\$ 487,602	
B1	106年度盈餘分配	-	-	-	4,663	-	-	-	-	-	-	-	-	-	-	
B3	法定盈餘公積	-	-	-	249	-	-	-	-	-	-	-	-	-	-	
B5	特別盈餘公積	-	-	-	-	249	-	-	-	-	-	-	-	-	-	
	現金股利—每股1.55元	-	-	-	-	-	-	-	-	-	-	-	-	-	(43,993)	
C15	以資本公積配發現金—每股0.45元	-	-	(12,800)	-	-	-	-	-	-	-	-	-	-	(12,800)	
N1	股份基礎給付交易	-	-	384	-	-	-	-	-	5,529	-	-	5,913	-	5,913	
N1	員工認股權行使	2,468	(1,305)	2,933	-	-	-	-	-	-	-	-	4,096	-	4,096	
D1	107年1月1日至9月30日淨利	-	-	-	-	-	-	30,553	-	-	-	-	30,553	(727)	29,826	
D3	107年1月1日至9月30日稅後其他綜合損益	-	-	-	-	-	-	-	(249)	-	-	-	(249)	-	(249)	
D5	107年1月1日至9月30日綜合損益總額	-	-	-	-	-	-	30,553	(249)	-	-	-	30,304	(727)	29,577	
Z1	107年9月30日餘額	\$ 291,278	\$ -	\$ 128,069	\$ 26,422	\$ 397	\$ 31,715	\$ -	\$ 646	\$ -	\$ 7,989	\$ -	\$ 469,266	\$ 1,129	\$ 470,395	

後附之附註係本合併財務報告之一部分。  
(請參閱勤業眾信聯合會計師事務所民國107年11月7日會計師核閱報告)



會計主管：李金華



經理人：趙伯賓



董事長：趙伯賓

紘康科技股份有限公司及子公司

合併現金流量表

民國 107 年及 106 年 1 月 1 日至 9 月 30 日

(僅經核閱，未依一般公認審計準則查核)

單位：新台幣仟元

代 碼		107年1月1日 至9月30日	106年1月1日 至9月30日
	營業活動之現金流量		
A10000	本期稅前淨利	\$ 37,606	\$ 47,415
A20010	收益費損項目		
A20100	折舊費用	8,803	7,084
A20200	攤銷費用	6,525	5,686
A20400	透過損益按公允價值衡量之金 融資產淨利益	( 15)	( 20)
A21200	利息收入	( 1,225)	( 1,081)
A21900	股份基礎給付酬勞成本	5,913	6,324
A22500	處分設備損失	186	60
A23700	存貨跌價及呆滯損失	3,067	2,311
A24100	外幣兌換淨損失(利益)	907	( 652)
A29900	(迴轉)提列負債準備	( 25)	24
A30000	營業資產及負債之淨變動數		
A31115	透過損益按公允價值衡量之金 融資產	10,023	30,038
A31150	應收票據及帳款	14,358	( 45,536)
A31200	存 貨	( 9,640)	( 23,459)
A31240	其他流動資產	( 1,916)	( 9,720)
A32150	應付票據及帳款	( 967)	11,606
A32180	其他應付款	( 12,739)	2,126
A32230	其他流動負債	( 3)	( 2,980)
A33000	營運產生之現金	60,858	29,226
A33100	收取之利息	1,177	1,012
A33500	支付之所得稅	( 13,657)	( 10,228)
AAAA	營業活動之淨現金流入	<u>48,378</u>	<u>20,010</u>

(接次頁)



(承前頁)

代 碼		107年1月1日 至9月30日	106年1月1日 至9月30日
	投資活動之現金流量		
B00050	處分按攤銷後成本衡量之金融資產	\$ 40,200	\$ -
B00700	處分無活絡市場之債務工具投資價 款	-	46,000
B02700	取得不動產、廠房及設備	( 9,259)	( 8,459)
B04500	取得無形資產	( 2,342)	( 3,143)
B06800	其他非流動資產減少	<u>712</u>	<u>8,428</u>
BBBB	投資活動之淨現金流入	<u>29,311</u>	<u>42,826</u>
	籌資活動之現金流量		
C03000	存入保證金(減少)增加	( 1,274)	3,458
C04500	發放現金股利	( 56,793)	( 57,566)
C04800	員工執行認股權	4,096	2,442
C05800	非控制權益增加	<u>-</u>	<u>2,500</u>
CCCC	籌資活動之淨現金流出	<u>( 53,971)</u>	<u>( 49,166)</u>
DDDD	匯率變動對現金及約當現金之影響	<u>( 720)</u>	<u>1,919</u>
EEEE	本期現金及約當現金淨增加數	22,998	15,589
E00100	期初現金及約當現金餘額	<u>115,405</u>	<u>72,405</u>
E00200	期末現金及約當現金餘額	<u>\$ 138,403</u>	<u>\$ 87,994</u>

後附之附註係本合併財務報告之一部分。

(請參閱勤業眾信聯合會計師事務所民國 107 年 11 月 7 日會計師核閱報告)

董事長：趙伯寅



經理人：趙伯寅



會計主管：李金幸



紘康科技股份有限公司及子公司

合併財務報表附註

民國 107 年及 106 年 1 月 1 日至 9 月 30 日

(僅經核閱，未依一般公認審計準則查核)

(除另予註明者外，金額以新台幣仟元為單位)

一、公司沿革

本公司於 96 年 7 月 9 日經經濟部核准設立，主要經營混合訊號微控制晶片及電池管理晶片等設計。

本公司股票於 104 年 6 月 12 日獲准於財團法人中華民國證券櫃檯買賣中心交易。

本合併財務報告係以本公司之功能性貨幣新台幣表達。

二、通過財務報告之日期及程序

本合併財務報告於 107 年 11 月 7 日經董事會通過。

三、新發布及修訂準則及解釋之適用

- (一) 首次適用修正後之證券發行人財務報告編製準則及經金融監督管理委員會（以下稱「金管會」）認可並發布生效之國際財務報導準則（IFRS）、國際會計準則（IAS）、解釋（IFRIC）及解釋公告（SIC）（以下稱「IFRSs」）

除下列說明外，適用修正後之證券發行人財務報告編製準則及金管會認可並發布生效之 IFRSs 將不致造成合併公司會計政策之重大變動：

IFRS 9「金融工具」及相關修正

IFRS 9「金融工具」取代 IAS 39「金融工具：認列與衡量」，並配套修正 IFRS 7「金融工具：揭露」等其他準則。IFRS 9 之新規定涵蓋金融資產之分類、衡量與減損及一般避險會計，相關會計政策請參閱附註四。

## 金融資產之分類、衡量與減損

合併公司依據 107 年 1 月 1 日所存在之事實及情況，於該日評估已存在金融資產之分類予以追溯調整，並選擇不予重編比較期間。於 107 年 1 月 1 日，各類別金融資產依 IAS 39 及 IFRS 9 所決定之衡量種類及帳面金額及其變動情形彙總如下：

金融資產類別	衡量種類		帳面金額		說明
	IAS 39	IFRS 9	IAS 39	IFRS 9	
現金及約當現金	放款及應收款	按攤銷後成本衡量	\$ 115,405	\$ 115,405	-
基金受益憑證	持有供交易金融資產	強制透過損益按公允價值衡量	10,008	10,008	-
原始到期日起過 3 個月之定期存款	放款及應收款	按攤銷後成本衡量	158,600	158,600	(1)
應收票據、應收帳款及其他應收款	放款及應收款	按攤銷後成本衡量	109,760	109,760	(2)

(1) 原依 IAS 39 分類為無活絡市場之債務工具投資並按攤銷後成本衡量之債券投資，其原始認列時之合約現金流量完全為支付本金及流通在外本金金額之利息，且依 107 年 1 月 1 日所存在之事實及情況評估經營模式係收取合約現金流量，依 IFRS 9 分類為按攤銷後成本衡量，並評估預期信用損失。

(2) 應收票據、應收帳款及其他應收款原依 IAS 39 分類為放款及應收款，依 IFRS 9 則分類為以攤銷後成本衡量之金融資產，並評估預期信用損失。

## (二) 108 年適用之證券發行人財務報告編製準則及金管會認可之 IFRSs

新發布 / 修正 / 修訂準則及解釋	IASB 發布之生效日(註 1)
「2015-2017 週期之年度改善」	2019 年 1 月 1 日
IFRS 9 之修正「具負補償之提前還款特性」	2019 年 1 月 1 日 (註 2)
IFRS 16「租賃」	2019 年 1 月 1 日
IAS 19 之修正「計畫修正、縮減或清償」	2019 年 1 月 1 日 (註 3)
IAS 28 之修正「對關聯企業及合資之長期權益」	2019 年 1 月 1 日
IFRIC 23「所得稅務處理之不確定性」	2019 年 1 月 1 日

註 1：除另註明外，上述新發布 / 修正 / 修訂準則或解釋係於各該日期以後開始之年度期間生效。

註 2：金管會允許合併公司得選擇提前於 107 年 1 月 1 日適用此項修正。

註 3：2019 年 1 月 1 日以後發生之計畫修正、縮減或清償適用此項修正。

## IFRS 16「租賃」

IFRS 16 係規範租賃之會計處理，該準則將取代 IAS 17「租賃」及相關解釋。

### 租賃定義

首次適用 IFRS 16 時，合併公司將選擇僅就 108 年 1 月 1 日以後簽訂（或變動）之合約依 IFRS 16 評估是否係屬（或包含）租賃，目前已依 IAS 17 及 IFRIC 4 辨認為租賃之合約將不予重新評估並將依 IFRS 16 之過渡規定處理。

### 合併公司為承租人

首次適用 IFRS 16 時，除低價值標的資產租賃及短期租賃選擇按直線基礎認列費用外，其他租賃將於合併資產負債表認列使用權資產及租賃負債。合併綜合損益表將分別表達使用權資產之折舊費用及租賃負債按有效利息法所產生之利息費用。於合併現金流量表中，償付租賃負債之本金金額將表達為籌資活動，支付利息部分將列為營業活動。適用 IFRS 16 前，分類為營業租賃之合約係按直線基礎認列費用。營業租賃現金流量於合併現金流量表係表達於營業活動。

合併公司預計選擇將追溯適用 IFRS 16 之累積影響數調整於 108 年 1 月 1 日保留盈餘，不重編比較資訊。

目前依 IAS 17 以營業租賃處理之協議，於 108 年 1 月 1 日租賃負債之衡量將以剩餘租賃給付按該日承租人之增額借款利率折現，全部使用權資產將以該日之租賃負債金額衡量按前述利率折現並以如同於租賃開始日已適用 IFRS 16 之方式衡量。所認列之使用權資產均將適用 IAS 36 評估減損。

合併公司預計將適用下列權宜作法：

- (1) 對具有合理類似特性之租賃組合使用單一折現率衡量租賃負債。
- (2) 進行租賃負債之衡量時，對諸如租賃期間之決定將使用後見之明。

(3) 租賃期間於 108 年 12 月 31 日以前結束之租賃將依短期租賃處理。

除上述影響外，截至本合併財務報告通過發布日止，合併公司仍持續評估其他準則、解釋之修正對財務狀況與財務績效之影響，相關影響待評估完成時予以揭露。

(三) IASB 已發布但尚未經金管會認可並發布生效之 IFRSs

新發布 / 修正 / 修訂準則及解釋	IASB 發布之生效日(註1)
IFRS 3 之修正「業務之定義」	2020 年 1 月 1 日(註2)
IFRS 10 及 IAS 28 之修正「投資者與其關聯企業或合資間之資產出售或投入」	未定
IFRS 17「保險合約」	2021 年 1 月 1 日
IAS 1 及 IAS 8 之修正「重大性之定義」	2020 年 1 月 1 日(註3)

註 1：除另註明外，上述新發布 / 修正 / 修訂準則或解釋係於各該日期以後開始之年度期間生效。

註 2：收購日在年度報導期間開始於 2020 年 1 月 1 日以後之企業合併及於前述日期以後發生之資產取得適用此項修正。

註 3：2020 年 1 月 1 日以後開始之年度期間推延適用此項修正。

截至本合併財務報告通過發布日止，合併公司仍持續評估前述準則、解釋之修正對財務狀況與財務績效之影響，相關影響待評估完成時予以揭露。

四、重大會計政策之彙總說明

(一) 遵循聲明

本合併財務報告係依照證券發行人財務報告編製準則及經金管會認可並發布生效之 IAS 34「期中財務報導」編製。本合併財務報告並未包含整份年度財務報告所規定之所有 IFRSs 揭露資訊。

(二) 編製基礎

除按公允價值衡量之金融工具外，本合併財務報告係依歷史成本基礎編製。

公允價值衡量依照相關輸入值之可觀察程度及重要性分為第 1 等級至第 3 等級：

1. 第 1 等級輸入值：係指於衡量日可取得之相同資產或負債於活躍市場之報價（未經調整）。
2. 第 2 等級輸入值：係指除第 1 等級之報價外，資產或負債直接（亦即價格）或間接（亦即由價格推導而得）之可觀察輸入值。
3. 第 3 等級輸入值：係指資產或負債之不可觀察之輸入值。

### （三）合併基礎

本合併財務報告係包含本公司及由本公司所控制個體（子公司）之財務報告。子公司之財務報告已予調整，以使其會計政策與合併公司之會計政策一致。於編製合併財務報告時，各個體間之交易、帳戶餘額、收益及費損已全數予以銷除。子公司之綜合損益總額係歸屬至本公司業主及非控制權益，即使非控制權益因而成為虧損餘額。

當合併公司對子公司所有權權益之變動未導致喪失控制者，係作為權益交易處理。合併公司及非控制權益之帳面金額已予調整，以反映其於子公司相對權益之變動。非控制權益之調整金額與所支付或收取對價之公允價值間之差額，係直接認列為權益且歸屬於本公司業主。

子公司明細、持股比例及營業項目，參閱附註十二、附表四及五。

### （四）其他重大會計政策

除金融工具及收入認列相關會計政策及下列說明外，請參閱 106 年度合併財務報告之重大會計政策彙總說明。

#### 1. 金融工具

金融資產與金融負債於合併公司成為該工具合約條款之一方時認列於合併資產負債表。

原始認列金融資產與金融負債時，若金融資產或金融負債非屬透過損益按公允價值衡量者，係按公允價值加計直接可歸屬於取得或發行金融資產或金融負債之交易成本衡量。直接可

歸屬於取得或發行透過損益按公允價值衡量之金融資產或金融負債之交易成本，則立即認列為損益。

(1) 金融資產

金融資產之慣例交易係採交易日會計認列及除列。

A. 衡量種類

107 年

合併公司所持有之金融資產種類為透過損益按公允價值衡量之金融資產及按攤銷後成本衡量之金融資產。

a. 透過損益按公允價值衡量之金融資產

透過損益按公允價值衡量之金融資產包括強制透過損益按公允價值衡量之金融資產。強制透過損益按公允價值衡量之金融資產包括合併公司未指定透過其他綜合損益按公允價值衡量之權益工具投資，及不符合分類為按攤銷後成本衡量或透過其他綜合損益按公允價值衡量之債務工具投資。

透過損益按公允價值衡量之金融資產係按公允價值衡量，其再衡量產生之利益或損失（不包含該金融資產所產生之任何股利或利息）係認列於損益。公允價值之決定方式請參閱附註二六。

b. 按攤銷後成本衡量之金融資產

合併公司投資金融資產若同時符合下列兩條件，則分類為按攤銷後成本衡量之金融資產：

(a) 係於某經營模式下持有，該模式之目的係持有金融資產以收取合約現金流量；及

(b) 合約條款產生特定日期之現金流量，該等現金流量完全為支付本金及流通在外本金金額之利息。

按攤銷後成本衡量之金融資產（包括現金及約當現金、按攤銷後成本衡量之應收帳款與其他應收款）於原始認列後，係以有效利息法決定之總帳面金額減

除任何減損損失之攤銷後成本衡量，任何外幣兌換損益則認列於損益。

除下列兩種情況外，利息收入係以有效利率乘以金融資產總帳面金額計算：

(a) 購入或創始之信用減損金融資產，利息收入係以信用調整後有效利率乘以金融資產攤銷後成本計算。

(b) 非屬購入或創始之信用減損，但後續變成信用減損之金融資產，利息收入係以有效利率乘以金融資產攤銷後成本計算。

約當現金包括自取得日起3個月內、高度流動性、可隨時轉換成定額現金且價值變動風險甚小之定期存款，係用於滿足短期現金承諾。

#### 106年

合併公司所持有之金融資產種類為透過損益按公允價值衡量之金融資產與放款及應收款。

##### a. 透過損益按公允價值衡量之金融資產

透過損益按公允價值衡量之金融資產包括持有供交易之金融資產。

透過損益按公允價值衡量之金融資產係按公允價值衡量，其再衡量產生之利益或損失（不包含該金融資產所產生之任何股利或利息）係認列於損益。公允價值之決定方式請參閱附註二六。

##### b. 放款及應收款

放款及應收款（主要包括現金及約當現金、無活絡市場之債務工具投資、應收票據及帳款）係採用有效利息法按攤銷後成本減除減損損失後之金額衡量，惟短期應收帳款之利息認列不具重大性之情況除外。



約當現金包括自取得日起 3 個月內、高度流動性、可隨時轉換成定額現金且價值變動風險甚小之定期存款，係用於滿足短期現金承諾。

## B. 金融資產之減損

### 107 年

合併公司於每一資產負債表日按預期信用損失評估按攤銷後成本衡量之金融資產（含應收帳款）之減損損失。

應收帳款按存續期間預期信用損失認列備抵損失。其他金融資產係先評估自原始認列後信用風險是否顯著增加，若未顯著增加，則按 12 個月預期信用損失認列備抵損失，若已顯著增加，則按存續期間預期信用損失認列備抵損失。

預期信用損失係以發生違約之風險作為權重之加權平均信用損失。12 個月預期信用損失係代表金融工具於報導日後 12 個月內可能違約事項所產生之預期信用損失，存續期間預期信用損失則代表金融工具於預期存續期間所有可能違約事項產生之預期信用損失。

所有金融資產之減損損失係藉由備抵帳戶調降其帳面金額，惟透過其他綜合損益按公允價值衡量之債務工具投資之備抵損失係認列於其他綜合損益，並不減少其帳面金額。

### 106 年

除透過損益按公允價值衡量之金融資產外，合併公司係於每一資產負債表日評估其他金融資產是否有減損客觀證據，當有客觀證據顯示，因金融資產原始認列後發生之單一或多項事項，致使金融資產之估計未來現金流量受損失者，該金融資產即已發生減損。

按攤銷後成本列報之金融資產，如應收帳款，該資產若經個別評估未有客觀減損證據，另再集體評估減損。應收款集體存在之客觀減損證據可能包含合併公司過去收款經驗及帳齡分析。

按攤銷後成本列報之金融資產之減損損失金額係該資產帳面金額與估計未來現金流量按該金融資產原始有效利率折現之現值間之差額。

按攤銷後成本列報之金融資產於後續期間減損損失金額減少，且經客觀判斷該減少與認列減損後發生之事項有關，則先前認列之減損損失直接或藉由調整備抵帳戶予以迴轉認列於損益，惟該迴轉不得使金融資產帳面金額超過若未認列減損情況下於迴轉日應有之攤銷後成本。

所有金融資產之減損損失係直接自金融資產之帳面金額中扣除，惟應收帳款係藉由備抵帳戶調降其帳面金額。當判斷應收帳款無法收回時，係沖銷備抵帳戶。原先已沖銷而後續收回之款項則貸記備抵帳戶。除因應收帳款無法收回而沖銷備抵帳戶外，備抵帳戶帳面金額之變動認列於損益。

#### C. 金融資產之除列

合併公司僅於對來自金融資產現金流量之合約權利失效，或已移轉金融資產且該資產所有權之幾乎所有風險及報酬已移轉予其他企業時，始將金融資產除列。

於 106 年（含）以前，於一金融資產整體除列時，其帳面金額與所收取對價加計已認列於其他綜合損益之任何累計利益或損失之總和間之差額係認列於損益。自 107 年起，於一按攤銷後成本衡量之金融資產整體除列時，其帳面金額與所收取對價間之差額係認列於損益。於一透過其他綜合損益按公允價值衡量之債務工具投資整體除列時，其帳面金額與所收取對價加計已認列於其

他綜合損益之任何累計利益或損失之總和間之差額係認列於損益。於一透過其他綜合損益按公允價值衡量之權益工具投資整體除列時，累積損益直接移轉至保留盈餘，並不重分類為損益。

## (2) 權益工具

合併公司發行之權益工具係以取得之價款扣除直接發行成本後之金額認列。

## (3) 金融負債

### A. 後續衡量

所有金融負債係以有效利息法按攤銷後成本衡量。

### B. 金融負債之除列

除列金融負債時，其帳面金額與所支付對價（包含任何所移轉之非現金資產或承擔之負債）間之差額認列為損益。

## 2. 收入認列

### 107 年

合併公司於客戶合約辨認履約義務後，將交易價格分攤至各履約義務，並於滿足各履約義務時認列收入。

### 商品銷貨收入

商品銷貨收入來自晶片研發設計產品之銷售。由於該類產品運抵客戶指定地點時或起運時，客戶對商品已有訂定價格與使用之權利且負有再銷售之主要責任，並承擔商品陳舊過時風險，合併公司係於該時點認列收入及應收帳款。

去料加工時，加工產品所有權之控制並未移轉，是以去料時不認列收入。

### 106 年

收入係按已收或應收對價之公允價值衡量，並扣除估計之客戶退貨、折扣及其他類似之折讓。銷貨退回係依據以往經驗及其他攸關因素合理估計未來之退貨金額提列。

## 商品之銷售

銷售商品係於下列條件完全滿足時認列收入：

- (1) 合併公司已將商品所有權之重大風險及報酬移轉予買方；
- (2) 合併公司對於已經出售之商品既不持續參與管理，亦未維持有效控制；
- (3) 收入金額能可靠衡量；
- (4) 與交易有關之經濟效益很有可能流入合併公司；及
- (5) 與交易有關之已發生或將發生之成本能可靠衡量。

去料加工時，加工產品所有權之重大風險及報酬並未移轉，是以去料時不作銷貨處理。

### 3. 所得稅

所得稅費用係當期所得稅及遞延所得稅之總和。期中期間之所得稅係以年度為基礎進行評估，以預期年度總盈餘所適用之稅率，就期中稅前利益予以計算。期中期間因稅法修正發生之稅率變動影響係與產生租稅後果之交易本身會計處理原則一致，於發生當期一次認列於損益、其他綜合損益或直接計入權益。

## 五、重大會計判斷、估計及假設不確定性之主要來源

合併公司於採用會計政策時，對於不易自其他來源取得相關資訊者，管理階層必須基於歷史經驗及其他攸關之因素作出相關之判斷、估計及假設。實際結果可能與估計有所不同。

管理階層將對估計與基本假設持續檢視。若估計之修正僅影響當期，則於修正當期認列；若會計估計之修正同時影響當期及未來期間，則於修正當期及未來期間認列。

### (一) 金融資產之估計減損（適用於 107 年）

應收帳款之估計減損係基於合併公司對於預期損失率之假設。合併公司考量歷史經驗、現時市場情況及前瞻性資訊，以作成假設並選擇減損評估之輸入值。若未來實際現金流量少於預期，可能會產生重大減損損失。

(二) 應收帳款之估計減損 (適用於 106 年)

當有客觀證據顯示減損跡象時，合併公司考量未來現金流量之估計。減損損失之金額係以該資產之帳面金額及估計未來現金流量 (排除尚未發生之未來信用損失) 按該金融資產之原始有效利率折現之現值間的差額衡量。若未來實際現金流量少於預期，可能會產生重大減損損失。

(三) 存貨之減損

存貨淨變現價值係正常營業過程中之估計售價減除至完工尚需投入之估計成本及完成出售所需之估計成本後之餘額估計，該等估計係依目前市場狀況及類似產品之歷史銷售經驗評估，市場情況之改變可能重大影響該等估計結果。

六、現金及約當現金

	107年9月30日	106年12月31日	106年9月30日
庫存現金及零用金	\$ 405	\$ 1,192	\$ 1,600
銀行支票與活期存款	137,998	114,213	81,394
約當現金 (原始到期日在 3 個月以內之定期存款)	-	-	5,000
	<u>\$ 138,403</u>	<u>\$ 115,405</u>	<u>\$ 87,994</u>

七、透過損益按公允價值衡量之金融資產－流動

	107年9月30日	106年12月31日	106年9月30日
<u>持有供交易非衍生金融資產</u>			
－基金受益憑證	<u>\$ -</u>	<u>\$ 10,008</u>	<u>\$ -</u>

八、按攤銷後成本衡量之金融資產－107 年

	107年9月30日
<u>流動</u>	
原始到期日超過 3 個月之定期存款	<u>\$ 118,400</u>

原始到期日超過 3 個月之定期存款原依 IAS 39 分類為無活絡市場之債務工具投資，其重分類及 106 年資訊，請參閱附註三及附註九。

九、無活絡市場之債務工具投資－106年

<u>流    動</u>	<u>106年12月31日</u>	<u>106年9月30日</u>
原始到期日超過3個月之 定期存款	<u>\$ 158,600</u>	<u>\$ 158,600</u>

十、應收票據及帳款

	<u>107年9月30日</u>	<u>106年12月31日</u>	<u>106年9月30日</u>
<u>應收票據及帳款</u>			
按攤銷後成本衡量			
應收票據	\$ 2,008	\$ 256	\$ 898
應收帳款－非關係人	94,558	109,637	136,172
減：備抵損失	( 133)	( 133)	( 133)
	<u>\$ 96,433</u>	<u>\$ 109,760</u>	<u>\$ 136,937</u>

應收帳款

107年1月1日至9月30日

合併公司對商品銷售之平均授信期間為 30 至 90 天，應收帳款不予計息。合併公司使用財務資訊及彼此交易記錄對主要客戶進行評等。合併公司持續監督信用暴險以及交易對方之信用等級。為減輕信用風險，合併公司管理階層負責授信額度之決定、授信核准及其他監控程序以確保逾期應收款項之回收已採取適當行動。此外，合併公司於資產負債表日會逐一複核應收款項之可回收金額以確保無法回收之應收款項已提列適當減損損失。據此，本公司管理階層認為合併公司之信用風險已顯著減少。

合併公司採用 IFRS 9 之簡化作法按存續期間預期信用損失認列應收帳款之備抵損失。存續期間預期信用損失係使用準備矩陣計算，其考量客戶過去違約紀錄與現時財務狀況、產業經濟情勢及展望。因合併公司之信用損失歷史經驗顯示，不同客戶群之損失型態並無顯著差異，因此準備矩陣未進一步區分客戶群，僅以應收帳款逾期天數訂定預期信用損失率。

若有證據顯示交易對方面臨嚴重財務困難且合併公司無法合理預期可回收金額，合併公司直接沖銷相關應收帳款，惟仍會持續追索活動，因追索回收之金額則認列於損益。

合併公司依準備矩陣衡量應收帳款之備抵損失如下：

107年9月30日

	未逾期	逾期 1~30 天	逾期 31~60 天	逾期 61~90 天	逾期 91~120 天	逾期 121~150 天	逾期 151~180 天	逾期 181 天	逾期超過 181 天	合計
預期信用損失率	0%	0%	0%	0%	0%	0%	0%	0%	100%	-
總帳面金額	\$ 82,854	\$ 10,479	\$ 1,225	\$ -	\$ -	\$ -	\$ -	\$ -	\$ -	\$ 94,558
備抵損失(存續期間)	-	-	-	-	-	-	-	-	(133)	(133)
預期信用損失	-	-	-	-	-	-	-	-	(133)	(133)
撥銷後成本	\$ 82,854	\$ 10,479	\$ 1,225	\$ -	\$ -	\$ -	\$ -	\$ -	\$ (133)	\$ 94,425

應收帳款備抵損失之變動資訊如下：

	107年1月1日 至9月30日
期初餘額 (IAS 39)	\$ 133
追溯適用 IFRS 9 調整數	-
期初餘額 (IFRS 9)	133
外幣換算差額	-
期末餘額	\$ 133

106年1月1日至9月30日

合併公司於106年之授信政策與前述107年授信政策相同。

於資產負債表日已逾期但合併公司尚未認列備抵呆帳之應收帳款，因其信用品質並未重大改變，合併公司管理階層認為仍可回收其金額。合併公司對該等應收帳款並未持有任何擔保品或其他信用增強保障。

應收帳款之帳齡分析如下：

	106年12月31日	106年9月30日
未逾期	\$ 94,115	\$ 124,372
逾期 1~30 天	9,895	10,057
逾期 31~60 天	5,627	1,743
合計	\$ 109,637	\$ 136,172

以上係以逾期天數為基準進行之帳齡分析。

已逾期但未減損應收帳款之帳齡分析如下：

	106年12月31日	106年9月30日
逾期 1~30 天	\$ 9,895	\$ 10,057
逾期 31~60 天	5,627	1,743
合計	\$ 15,522	\$ 11,800

以上係以逾期天數為基準進行之帳齡分析。

應收帳款之備抵呆帳變動資訊（群組評估）如下：

	106年1月1日 至9月30日
期初餘額	\$ 133
本期提列	-
期末餘額	<u>\$ 133</u>

## 十一、存 貨

	107年9月30日	106年12月31日	106年9月30日
商 品	\$ 14,552	\$ 14,687	\$ 15,482
製 成 品	21,226	29,549	29,831
在 製 品	31,882	29,202	27,650
原 物 料	51,878	40,188	43,891
	<u>\$ 119,538</u>	<u>\$ 113,626</u>	<u>\$ 116,854</u>

107年及106年7月1日至9月30日與107年及106年1月1日至9月30日之銷貨成本分別包括存貨跌價及呆滯（損失）回升利益(2,334)仟元、215仟元及(3,067)仟元、(2,311)仟元。

## 十二、子公司

### (一) 列入合併財務報告之子公司

本合併財務報告編製主體如下：

投資公司名稱	子 公 司 名 稱	業 務 性 質	所 持 股 權 百 分 比			說 明
			107年 9月30日	106年 12月31日	106年 9月30日	
本 公 司	AHEAD RISE CO., LTD	投 資	100%	100%	100%	註 2
	紘信科技股份有限 公司	電 子 零 售 業 務	75%	75%	75%	註 1、註 2
AHEAD RISE CO., LTD.	宏康伊科技(深圳) 有限公司	電 子 產 品、集 成 電 路 的 批 發、進 出 口 及 相 關 配 套 業 務	100%	100%	100%	

註 1：107年9月30日紘信科技股份有限公司係非重要子公司，其財務報告未經會計師核閱。

註 2：106年9月30日AHEAD RISE CO., LTD及紘信科技股份有限公司屬非重要子公司，其財務報告未經會計師核閱。

(二) 未列入合併財務報告之子公司：無。



### 十三、不動產、廠房及設備

	107年9月30日	106年12月31日	106年9月30日
機器設備	\$ 13,226	\$ 14,384	\$ 15,063
光罩設備	24,525	20,141	15,780
辦公設備	990	1,405	1,567
其他設備	489	3,047	3,454
	<u>\$ 39,230</u>	<u>\$ 38,977</u>	<u>\$ 35,864</u>

除認列折舊費用外，合併公司之不動產、廠房及設備於 107 年及 106 年 7 月 1 日至 9 月 30 日與 107 年及 106 年 1 月 1 日至 9 月 30 日並未發生重大增添、處分及減損情形。

折舊費用係以直線基礎按下列耐用年數計提：

機器設備	1至3年
光罩設備	2年
辦公設備	1至5年
其他設備	1至3年

### 十四、無形資產

	107年9月30日	106年12月31日	106年9月30日
商標權	\$ 90	\$ 111	\$ 119
專利權	2,931	2,037	1,884
電腦軟體成本	3,793	6,737	7,413
技術授權	18,156	18,907	19,813
	<u>\$ 24,970</u>	<u>\$ 27,792</u>	<u>\$ 29,229</u>

除認列攤銷費用外，合併公司之無形資產於 107 年及 106 年 7 月 1 日至 9 月 30 日與 107 年及 106 年 1 月 1 日至 9 月 30 日並未發生重大增添、處分及減損情形。

攤銷費用係以直線基礎按下列耐用年數計提：

商標權	10年
專利權	10至20年
電腦軟體成本	1至3年
技術授權	6至10年

#### 十五、其他非流動資產

	107年9月30日	106年12月31日	106年9月30日
存出保證金	\$ 5,831	\$ 5,841	\$ 5,839
預付設備款	203	906	860
	<u>\$ 6,034</u>	<u>\$ 6,747</u>	<u>\$ 6,699</u>

#### 十六、其他應付款

	107年9月30日	106年12月31日	106年9月30日
應付薪資及年獎	\$ 19,934	\$ 23,750	\$ 19,547
應付員工紅利及董監酬勞	5,178	7,806	5,895
應付勞務費	1,592	1,632	1,997
應付技術授權費	74	2,622	5,003
應付設備款	-	3,303	3,303
其他	4,819	5,187	5,248
	<u>\$ 31,597</u>	<u>\$ 44,300</u>	<u>\$ 40,993</u>

#### 十七、負債準備－流動

	107年9月30日	106年12月31日	106年9月30日
保 固	<u>\$ 439</u>	<u>\$ 464</u>	<u>\$ 474</u>

保固負債準備係依銷售商品合約約定，本公司管理階層對於因保固義務所導致未來經濟效益流出最佳估計數之現值。該估計係以歷史保固經驗為基礎。

#### 十八、退職後福利計畫

##### 確定提撥計畫

合併公司中之本公司及國內子公司所適用「勞工退休金條例」之退休金制度，係屬政府管理之確定提撥退休計畫，依員工每月薪資6%提撥退休金至勞工保險局之個人專戶。

合併公司於中國之子公司之員工，係屬中國政府營運之退休福利計畫成員。該子公司須提撥薪資成本之特定比例至退休福利計畫，以提供該計畫資金。合併公司對於此政府營運之退休福利計畫之義務僅為提撥特定金額。

## 十九、權益

### (一) 股本

#### 普通股

	107年9月30日	106年12月31日	106年9月30日
額定股數(仟股)	<u>30,000</u>	<u>30,000</u>	<u>30,000</u>
額定股本	<u>\$ 300,000</u>	<u>\$ 300,000</u>	<u>\$ 300,000</u>
已發行且已收足股款之 股數(仟股)	<u>29,128</u>	<u>28,881</u>	<u>28,899</u>
已發行股本	<u>\$ 291,278</u>	<u>\$ 288,810</u>	<u>\$ 288,987</u>

### (二) 資本公積

	107年9月30日	106年12月31日	106年9月30日
<u>得用以彌補虧損、發放 現金或撥充股本(1)</u>			
股票發行溢價	\$ 102,649	\$ 111,731	\$ 111,714
<u>僅得用以彌補虧損</u>			
已行使員工認股權	7,078	6,716	6,695
已失效認股權	48	48	48
認列子公司所有權權益 變動數(2)	303	303	303
<u>不得作為任何用途</u>			
員工認股權	2,839	3,602	3,220
限制員工權利股票	<u>15,152</u>	<u>15,152</u>	<u>16,167</u>
	<u>\$ 128,069</u>	<u>\$ 137,552</u>	<u>\$ 138,147</u>

1. 此類資本公積得用以彌補虧損，亦得於公司無虧損時，用以發放現金或撥充股本，惟撥充股本時每年以實收股本之一定比率為限。
2. 此類資本公積係本公司未實際取得或處分子公司股權時，因子公司權益變動認列之權益交易影響數。

### (三) 保留盈餘及股利政策

依本公司章程之盈餘分派政策規定，年度決算如有盈餘，依法繳納稅捐，彌補累積虧損後，再提 10% 為法定盈餘公積，其餘再依法令規定提列或迴轉特別盈餘公積；如尚有盈餘，併同累積未分配盈餘，由董事會擬具分配議案，提請股東會決議分配股東股息紅利。

本公司章程規定之員工及董監事酬勞分派政策，參閱附註二十(四)員工酬勞及董監事酬勞。

本公司之股利政策，係配合整體經營環境與產業成長特性、並參酌公司本身之資金需求、財務結構及國內外競爭狀況等因素，得以現金股利或股票股利方式為之，其中現金股利於股利總額之 10%~100%，股票股利於股利總額之 0%~90%。

法定盈餘公積得提撥至其餘額達公司實收股本總額時為止。法定盈餘公積得用以彌補虧損。公司無虧損時，法定盈餘公積超過實收股本總額 25%之部分除得撥充股本外，尚得以現金分配。

本公司於 107 年 5 月 24 日及 106 年 5 月 26 日舉行股東常會，分別決議通過 106 及 105 年度盈餘分配案如下：

	盈 餘 分 配 案		每 股 股 利 ( 元 )	
	106年度	105年度	106年度	105年度
法定盈餘公積	\$ 4,663	\$ 5,103		
特別盈餘公積	249	148		
現金股利	43,993	46,046	\$ 1.55	\$ 1.6

另本公司股東常會於 107 年 5 月 24 日及 106 年 5 月 26 日分別決議以資本公積配發現金 12,800 仟元(每股 0.45 元)及 11,520 仟元(每股 0.4 元)。

## 二十、本期淨利

本期淨利係包含以下項目：

### (一) 其他利益及損失

	107年7月1日 至9月30日	106年7月1日 至9月30日	107年1月1日 至9月30日	106年1月1日 至9月30日
淨外幣兌換利益(損失)	(\$ 1,338)	\$ 1,661	\$ 1,812	(\$ 3,668)
處分設備損失	( 128)	( 20)	( 186)	( 60)
強制透過損益按公允價 值衡量之金融資產淨 利益	-	8	15	20
其 他	( 4)	( 3)	( 10)	( 23)
合 計	<u>(\$ 1,470)</u>	<u>\$ 1,646</u>	<u>\$ 1,631</u>	<u>(\$ 3,731)</u>

## (二) 折舊及攤銷

	107年7月1日 至9月30日	106年7月1日 至9月30日	107年1月1日 至9月30日	106年1月1日 至9月30日
不動產、廠房及設備	\$ 2,605	\$ 2,497	\$ 8,803	\$ 7,084
無形資產	<u>2,131</u>	<u>1,938</u>	<u>6,525</u>	<u>5,686</u>
合計	<u>\$ 4,736</u>	<u>\$ 4,435</u>	<u>\$ 15,328</u>	<u>\$ 12,770</u>
折舊費用依功能別彙總				
營業成本	\$ 1,815	\$ 1,578	\$ 4,324	\$ 4,421
營業費用	<u>790</u>	<u>919</u>	<u>4,479</u>	<u>2,663</u>
	<u>\$ 2,605</u>	<u>\$ 2,497</u>	<u>\$ 8,803</u>	<u>\$ 7,084</u>
攤銷費用依功能別彙總				
營業費用	<u>\$ 2,131</u>	<u>\$ 1,938</u>	<u>\$ 6,525</u>	<u>\$ 5,686</u>

## (三) 員工福利費用

	107年7月1日 至9月30日	106年7月1日 至9月30日	107年1月1日 至9月30日	106年1月1日 至9月30日
短期員工福利	\$ 25,583	\$ 26,727	\$ 79,117	\$ 76,491
退職後福利(附註十八)				
確定提撥計畫	1,350	1,253	4,008	3,761
股份基礎給付 (附註二三)				
權益交割	2,165	1,919	5,913	6,324
其他員工福利	<u>2,561</u>	<u>2,566</u>	<u>7,658</u>	<u>7,594</u>
員工福利費用合計	<u>\$ 31,659</u>	<u>\$ 32,465</u>	<u>\$ 96,696</u>	<u>\$ 94,170</u>
依功能別彙總				
營業費用	<u>\$ 31,659</u>	<u>\$ 32,465</u>	<u>\$ 96,696</u>	<u>\$ 94,170</u>

## (四) 員工酬勞及董監事酬勞

本公司依章程規定係按當年度扣除分派員工及董監酬勞前之稅前利益分別以 5%~20%及不高於 3%提撥員工酬勞及董監事酬勞。107年及 106年 7月 1日至 9月 30日與 107年及 106年 1月 1日至 9月 30日估列之員工酬勞及董監事酬勞如下：

估 列 比 例	107年1月1日 至9月30日	106年1月1日 至9月30日
員工酬勞	10.5%	10.5%
董監事酬勞	1.5%	1.5%

金 額	107年7月1日 至9月30日	106年7月1日 至9月30日	107年1月1日 至9月30日	106年1月1日 至9月30日
員工酬勞	<u>\$ 1,115</u>	<u>\$ 2,313</u>	<u>\$ 4,569</u>	<u>\$ 5,158</u>
董監事酬勞	<u>\$ 160</u>	<u>\$ 331</u>	<u>\$ 653</u>	<u>\$ 737</u>

年度合併財務報告通過發布日後若金額仍有變動，則依會計估計變動處理，於次一年度調整入帳。

本公司於 107 年 3 月 1 日及 106 年 3 月 8 日舉行董事會，分別決議通過 106 及 105 年度員工酬勞及董監事酬勞如下：

金額	106年度		105年度	
	現	金	現	金
員工酬勞	\$	6,965	\$	6,813
董監事酬勞		840		840

106 及 105 年度員工酬勞及董監事酬勞之實際配發金額與 106 及 105 年度合併財務報告認列之金額並無差異。

有關本公司 107 及 106 年董事會決議之員工酬勞及董監事酬勞資訊，請至台灣證券交易所「公開資訊觀測站」查詢。

## 二一、所得稅

### (一) 認列於損益之所得稅

所得稅費用之主要組成項目如下：

	107年7月1日 至9月30日	106年7月1日 至9月30日	107年1月1日 至9月30日	106年1月1日 至9月30日
當期所得稅				
當期產生者	\$ 3,132	\$ 5,758	\$ 9,843	\$ 9,746
以前年度之調整	-	-	54	( 48)
	<u>3,132</u>	<u>5,758</u>	<u>9,897</u>	<u>9,698</u>
遞延所得稅				
當期產生者	( 1,221)	( 226)	( 1,742)	1,079
稅率變動	-	-	( 375)	-
	<u>( 1,221)</u>	<u>( 226)</u>	<u>( 2,117)</u>	<u>1,079</u>
認列於損益之所得稅費用	<u>\$ 1,911</u>	<u>\$ 5,532</u>	<u>\$ 7,780</u>	<u>\$ 10,777</u>

我國於 107 年修正中華民國所得稅法，將營利事業所得稅稅率由 17% 調整為 20%，因稅率變動應認列於損益之遞延所得稅利益已於稅率變動當期全數認列。此外，107 年度未分配盈餘所適用之稅率將由 10% 調降為 5%。

### (二) 所得稅核定情形

本公司截至 104 年度以前之申報案件業經稅捐稽徵機關核定，本公司對 102 至 104 年度之核定內容尚有不服，目前正申請復查。

## 二二、每股盈餘

用以計算每股盈餘之淨利及普通股加權平均股數如下：

### 本期淨利

	107年7月1日 至9月30日	106年7月1日 至9月30日	107年1月1日 至9月30日	106年1月1日 至9月30日
用以計算基本及稀釋每股 盈餘之淨利	<u>\$ 6,993</u>	<u>\$ 16,513</u>	<u>\$ 30,553</u>	<u>\$ 36,443</u>

### 股 數

	107年7月1日 至9月30日	106年7月1日 至9月30日	107年1月1日 至9月30日	106年1月1日 至9月30日
用以計算基本每股盈餘之 普通股加權平均股數	28,643	28,211	28,464	28,024
具稀釋作用潛在普通股之 影響：				
員工認股權	40	118	74	162
員工酬勞	161	95	208	151
限制員工權利新股	<u>529</u>	<u>258</u>	<u>549</u>	<u>290</u>
用以計算稀釋每股盈餘之 普通股加權平均股數	<u>29,373</u>	<u>28,682</u>	<u>29,295</u>	<u>28,627</u>

單位：仟股

若合併公司得選擇以股票或現金發放員工酬勞，則計算稀釋每股盈餘時，假設員工酬勞將採發放股票方式，並於該潛在普通股具有稀釋作用時計入加權平均流通在外股數，以計算稀釋每股盈餘。於次年度決議員工酬勞發放股數前計算稀釋每股盈餘時，亦繼續考量該等潛在普通股之稀釋作用。

## 二三、股份基礎給付協議

### (一) 員工認股權

本公司分別於 101 年 11 月、103 年 5 月及 104 年 9 月發行員工認股權證 500 單位、700 單位及 1,000 單位，上述各次員工認股權計畫，每一單位可認購普通股 1 仟股。認股權之存續期間均為 5 年，持有人於發行屆滿 2 年之日起，可按下列時程行使認股權：

1. 發行滿 2 年後翌日起得行使 50% 之認股權利。
2. 發行滿 3 年後翌日起得行使 75% 之認股權利。
3. 發行滿 4 年後翌日起得行使 100% 之認股權利。

認股權發行後，遇有本公司無償配股（即辦理盈餘轉增資及資本公積轉增資）時，應依發行辦法調整認股數量。

員工認股權憑證之相關資訊如下：

	107年1月1日至9月30日		106年1月1日至9月30日	
	單	位	單	位
期初流通在外	1,002	加權平均 行使價格 (元)	1,299	加權平均 行使價格 (元)
本期給與	-	-	-	-
本期執行	( 200)	22	( 155)	15
本期放棄	( 15)	32	( 57)	21
期末流通在外	<u>787</u>	30	<u>1,087</u>	29
期末可行使	<u>585</u>	30	<u>526</u>	29
本年度給與之認股權加 權平均公平價值(元)	\$ -		\$ -	

於 107 年及 106 年 1 月 1 日至 9 月 30 日之加權平均股價分別為 31.83 元及 30.24 元。

截至資產負債表日止，流通在外之員工認股權相關資訊如下：

發 行 日	107年9月30日		106年12月31日	
	行 使 價 格 ( 元 )	加 權 平 均 剩 餘 合 約 年 限 ( 年 )	行 使 價 格 ( 元 )	加 權 平 均 剩 餘 合 約 年 限 ( 年 )
103 年 5 月	\$13.4 (註)	0.66	\$14.3 (註)	1.40
104 年 9 月	28.1 (註)	1.93	29.9 (註)	2.67

發 行 日	106年9月30日	
	行 使 價 格 ( 元 )	加 權 平 均 剩 餘 合 約 年 限 ( 年 )
101 年 11 月	\$ 15	0.12
103 年 5 月	14.3 (註)	1.64
104 年 9 月	29.9 (註)	2.92

註：因 106 及 105 年度除息，依據發行辦法調整行使價格。



本公司 101 年 11 月及 103 年 5 月給與之員工認股權使用二項式選擇權評價模式，104 年 9 月給與之員工認股權使用 Black-Scholes 評價模式，各次評價模式所採用之輸入值如下：

	101年11月	103年5月	104年9月
給與日股價	18.39 元	18.55 元	26.43 元
行使價格	15 元	17 元	33.90 元
預期波動率	31.90%	28.73%	27.53%
預期存續期間	5年	5年	3.5~4.5年
預期股利率	0%	0%	0%
無風險利率	1.425%	1.425%	0.813%-0.938%

本公司 107 年及 106 年 7 月 1 日至 9 月 30 日與 107 年及 106 年 1 月 1 日至 9 月 30 日認列員工認股權之酬勞成本分別為 107 仟元、92 仟元、384 仟元及 842 仟元。

## (二) 限制員工權利新股

本公司股東會於 105 年 5 月 27 日決議無償發行限制員工權利新股總額 10,000 仟元，計 1,000 仟股，業經金融監督管理委員會於 105 年 7 月 19 日金管證發字第 1050027462 號函核准申報生效。本公司董事會於 105 年 8 月 10 日決議發行限制員工權利新股總額 8,500 仟元，計 850 仟股，並訂定 105 年 8 月 11 日為發行基準日。

員工於獲配限制員工權利新股後屆滿下述時程仍在職，並達成本公司要求之個人績效評核指標者，可於各該年度分別既得之比例如下：

屆滿 1 年：既得 30%。

屆滿 2 年：既得 30%。

屆滿 3 年：既得 40%。

員工獲配或認購新股後未達既得條件前受限制之權利如下：

1. 既得期間員工不得將該限制員工權利新股出售、質押、轉讓、贈與他人、設定，或作其他方式之處分。
2. 本公司發行之限制員工權利新股，獲配限制員工權利新股之員工屬中華民國籍者，員工應於獲配後立即交付本公司指定之信託機構以為信託保管，員工不得以任何理由或方式向受託人請

求返還限制員工權利新股。獲配限制員工權利新股之員工為其他國籍者，則以委任保管銀行方式保管之。

3. 既得期間該限制員工權利新股不能參與配股與配息。
4. 於股東會之出席、提案、發言、表決權等其他有關股東權益事項皆由本公司委託股票登記保管機構代為行使。

員工未達成既得條件時，本公司將依法無償收回所給予之限制員工權利新股並予以註銷。

107年及106年1月1日至9月30日本公司因發行限制員工權利新股認列之酬勞成本為5,529仟元及5,482仟元。截至107年9月30日暨106年12月31日及9月30日止，員工未賺得酬勞餘額分別為7,969仟元、13,498仟元及16,040仟元，帳列其他權益之減項。

#### 二四、與非控制權益之權益交易

合併公司於106年2月因未按持股比例認購紘信科技股份有限公司現金增資股權，致持股比例由100%下降至75%。

由於上述交易並未改變合併公司對該等子公司之控制，合併公司係視為權益交易處理。

非控制權益增加	\$ 2,500
子公司淨資產帳面金額按相對 權益變動計算應轉入非控制 權益之金額	( 2,197)
權益交易差額	<u>\$ 303</u>

#### 權益交易差額調整科目

資本公積—認列子公司所有權 權益變動數	<u>\$ 303</u>
------------------------	---------------

#### 二五、營業租賃協議

##### 合併公司為承租人

營業租賃係承租台北及深圳之辦公室及設備，租賃期間為2至4年。於租賃期間終止時，合併公司對租賃辦公室及設備並無優惠承購權。

不可取消營業租賃之未來最低租賃給付總額如下：

	107年9月30日	106年12月31日	106年9月30日
不超過1年	\$ 14,268	\$ 13,851	\$ 13,902
1~5年	<u>5,684</u>	<u>12,871</u>	<u>16,249</u>
	<u>\$ 19,952</u>	<u>\$ 26,722</u>	<u>\$ 30,151</u>

## 二六、金融工具

### (一) 公允價值之資訊－非按公允價值衡量之金融工具

合併公司管理階層認為非按公允價值衡量之金融資產及金融負債之帳面金額趨近其公允價值，故以其在合併資產負債表上之帳面金額為估計公允價值之合理基礎。

### (二) 公允價值之資訊－以重複性基礎按公允價值衡量之金融工具

#### 公允價值層級

107年9月30日：無。

106年12月31日

	第 1 等級	第 2 等級	第 3 等級	合 計
<u>透過損益按公允價值衡量</u>				
<u>之金融資產</u>				
基金受益憑證	<u>\$ 10,008</u>	<u>\$ -</u>	<u>\$ -</u>	<u>\$ 10,008</u>

106年9月30日：無。

107年及106年1月1日至9月30日無第1等級與第2等級公允價值衡量間移轉之情形。

### (三) 金融工具之種類

	107年9月30日	106年12月31日	106年9月30日
<u>金融資產</u>			
<u>透過損益按公允價值</u>			
<u>衡量</u>			
持有供交易	\$ -	\$ 10,008	\$ -
放款及應收款(註1)	-	383,765	383,531
按攤銷後成本衡量之			
金融資產(註2)	353,236	-	-
<u>金融負債</u>			
按攤銷後成本衡量(註3)	77,403	90,333	97,256

註 1：餘額係包含現金及約當現金、無活絡市場之債務工具投資、應收票據及帳款等按攤銷後成本衡量之放款及應收款。

註 2：餘額係包含現金及約當現金、債務工具投資、應收票據及帳款等按攤銷後成本衡量之金融資產。

註 3：餘額係包含應付票據及帳款以及其他應付款等以攤銷後成本衡量之金融負債。

#### (四) 財務風險管理目的與政策

合併公司主要金融工具包括債務工具投資、應收票據及帳款、應付票據及帳款以及其他應付款。合併公司之財務管理部門係為各業務單位提供服務，管理合併公司營運有關之財務風險。該等風險包括市場風險(包含匯率風險及利率風險)、信用風險及流動性風險。

合併公司財務部門視風險性質程度不定期對董事會提出報告以落實相關政策。

##### 1. 市場風險

合併公司之營運活動使合併公司承擔之主要財務風險為外幣匯率變動風險。

##### (1) 匯率風險

合併公司銷售以外幣往來為主，因此使合併公司產生外幣匯率風險。

合併公司於資產負債表日非功能性貨幣計價之貨幣性資產與貨幣性負債帳面金額(包含合併財務報表中已沖銷之非功能性貨幣計價之貨幣性項目)，參閱附註二八。

##### 敏感度分析

合併公司主要受到美金及人民幣匯率波動之影響。

敏感度分析僅包括流通在外之外幣貨幣性項目，並將其期末之換算以匯率變動 5% 予以調整。當新台幣(功能性貨幣)對美金及人民幣之匯率升值/貶值 5% 時，107 年及 106 年 1 月 1 日至 9 月 30 日之淨利將分別減少/增加 5,067 仟元及 6,148 仟元。

## (2) 利率風險

合併公司於資產負債表日受利率暴險之金融資產及金融負債帳面金額如下：

	107年9月30日	106年12月31日	106年9月30日
具現金流量利率風險			
—金融資產	\$ 214,475	\$ 133,338	\$ 105,520
具公允價值利率風險			
—金融資產	41,000	138,600	138,600

### 敏感度分析

下列敏感度分析係依資產負債表日之利率暴險而決定。若利率增加／減少 25 基點，在所有其他變數維持不變之情況下，合併公司 107 年及 106 年 1 月 1 日至 9 月 30 日之稅前淨利將增加／減少 402 仟元及 198 仟元。

## 2. 信用風險

信用風險係指交易對方拖欠合約義務而造成合併公司財務損失之風險。截至資產負債表日，合併公司可能因交易對方未履行義務之最大信用風險暴險主要係來自於合併資產負債表所認列之金融資產帳面金額。

合併公司之信用風險主要係集中於合併公司前五大客戶，截至 107 年 9 月 30 日暨 106 年 12 月 31 日及 9 月 30 日止，應收帳款總額來自前述客戶之比率分別為 62%、62%及 71%。

## 3. 流動性風險

合併公司係透過管理及維持足夠部位之現金及約當現金以支應營運並減輕現金流量波動之影響。

非衍生金融負債剩餘合約到期分析，係依據合併公司最早可能被要求還款之日期，按金融負債未折現現金流量編製。截至 107 年 9 月 30 日暨 106 年 12 月 31 日及 9 月 30 日止，應付票據及帳款以及其他應付款皆將於 1 年內支付。

## 二七、關係人交易

本公司及子公司（係本公司之關係人）間之交易、帳戶餘額、收益及費損於合併時全數予以銷除，故未揭露於本附註。除已於其他附註揭露外，合併公司與其他關係人間之交易如下。

### 主要管理階層之獎酬

對董事及其他主要管理階層之薪酬總額如下：

	107年7月1日 至9月30日	106年7月1日 至9月30日	107年1月1日 至9月30日	106年1月1日 至9月30日
短期員工福利	\$ 3,440	\$ 4,726	\$ 10,921	\$ 11,030
股份基礎給付	814	334	1,661	1,003
	<u>\$ 4,254</u>	<u>\$ 5,060</u>	<u>\$ 12,582</u>	<u>\$ 12,033</u>

董事及其他主要管理階層之薪酬係由薪酬委員會依照個人績效及市場趨勢決定。

## 二八、具重大影響之外幣資產及負債資訊

以下資訊係按合併公司各個體功能性貨幣以外之外幣彙總表達，所揭露之匯率係指該等外幣換算至功能性貨幣之匯率。具重大影響之外幣資產及負債如下：

107年9月30日

	外幣（仟元）	匯	率	帳面價值
<u>外幣資產</u>				
<u>貨幣性項目</u>				
美金	\$ 2,087	30.525	（美金：新台幣）	\$ 63,715
美金	12	6.879	（美金：人民幣）	367
人民幣	15,836	4.436	（人民幣：新台幣）	70,246
				<u>\$ 134,328</u>
<u>外幣負債</u>				
<u>貨幣性項目</u>				
美金	1,081	30.525	（美金：新台幣）	<u>\$ 32,997</u>

106年12月31日

外幣資產	外幣(仟元)	匯率	帳面價值
<u>貨幣性項目</u>			
美金	\$ 2,960	29.76 (美金:新台幣)	\$ 88,095
美金	80	6.534 (美金:人民幣)	2,395
人民幣	15,143	4.565 (人民幣:新台幣)	<u>69,126</u>
			<u>\$ 159,616</u>

外幣負債

<u>貨幣性項目</u>			
美金	1,157	29.76 (美金:新台幣)	<u>\$ 34,443</u>

106年9月30日

外幣資產	外幣(仟元)	匯率	帳面價值
<u>貨幣性項目</u>			
美金	\$ 2,718	30.26 (美金:新台幣)	\$ 82,235
美金	97	6.637 (美金:人民幣)	2,944
人民幣	18,446	4.551 (人民幣:新台幣)	<u>83,950</u>
			<u>\$ 169,129</u>

外幣負債

<u>貨幣性項目</u>			
美金	1,526	30.26 (美金:新台幣)	<u>\$ 46,179</u>

合併公司於107年及106年1月1日至9月30日外幣損益(已實現及未實現)分別為利益1,812仟元及損失3,668仟元,由於外幣交易集團個體之功能性貨幣種類繁多,故無法按各重大影響之外幣別揭露兌換損益。

## 二九、附註揭露事項

(一)重大交易事項及(二)轉投資事業相關資訊:

1. 資金貸與他人:無。
2. 為他人背書保證:無。
3. 期末持有有價證券情形(不包含投資子公司、關聯企業及合資權益部分):無。

4. 累積買進或賣出同一有價證券之金額達新臺幣 3 億元或實收資本額 20%以上：無。
5. 取得不動產之金額達新臺幣 3 億元或實收資本額 20%以上：無。
6. 處分不動產之金額達新臺幣 3 億元或實收資本額 20%以上：無。
7. 與關係人進、銷貨之金額達新臺幣 1 億元或實收資本額 20%以上：附表一。
8. 應收關係人款項達新臺幣 1 億元或實收資本額 20%以上：附表二。
9. 從事衍生工具交易：無。
10. 其他：母子公司間及各子公司間之業務關係及重要交易往來情形及金額：附表三。
11. 被投資公司資訊：附表四。

(三) 大陸投資資訊：

1. 大陸被投資公司名稱、主要營業項目、實收資本額、投資方式、資金匯出入情形、持股比例、投資損益、期末投資帳面金額、已匯回投資損益及赴大陸地區投資限額：附表五。
2. 與大陸被投資公司直接或間接經由第三地區所發生下列之重大交易事項，及其價格、付款條件、未實現損益：附表六。
  - (1) 進貨金額及百分比與相關應付款項之期末餘額及百分比。
  - (2) 銷貨金額及百分比與相關應收款項之期末餘額及百分比。
  - (3) 財產交易金額及其所產生之損益數額。
  - (4) 票據背書保證或提供擔保品之期末餘額及其目的。
  - (5) 資金融通之最高餘額、期末餘額、利率區間及當期利息總額。
  - (6) 其他對當期損益或財務狀況有重大影響之交易事項，如勞務之提供或收受等。



### 三十、部門資訊

合併公司主要從事混合訊號微控制晶片及電池管理晶片之研發及銷售，係屬單一營運部門。營運部門損益、資產及負債之衡量基礎與合併財務報表編製基礎相同，相關營運部門資訊請參閱合併資產負債表及合併損益表。

慈康科技股份有限公司及子公司  
與關係人進、銷貨之金額達新台幣 1 億元或實收資本額 20% 以上

民國 107 年 1 月 1 日至 9 月 30 日

附表一

單位：新台幣仟元

進(銷)貨之公司	交易對象	關係	交易情形			交易條件與一般交易不同原因		應收(付)票據、帳款		備註
			進(銷)貨金額	佔總進(銷)貨之比率	授信期	佔總應收(付)票據及帳款之比率	應收(付)金額	佔總應收(付)票據及帳款之比率		
本公司	宏康伊(深圳)有限公司	孫公司	銷貨 (\$ 136,088)	( 33%)	月結 90 天	註	註	\$ 70,052	60%	

註：係依雙方約定交易價格及收付款條件進行。

宏康科技股份有限公司及子公司  
 應收關係人款項達新臺幣1億元或實收資本額20%以上  
 民國107年9月30日

附表二

單位：新台幣仟元

帳列應收款項之公司	交易對象	名稱	關係人	週轉率	應收關係人(註1)	逾期逾金	應收金額	關係處	關係人	項式	應收後	收回金額	項金額	提列損失	備抵額
本公司	宏康伊(深圳)有限公司		孫公司	1.85	\$ 70,052		\$ 8,517		-		\$	8,517	\$		-

絃康科技股份有限公司及子公司  
 母子公司間業務關係及重要交易往來情形

民國 107 年 1 月 1 日至 9 月 30 日

附表三

單位：新台幣仟元

編號	交易對象	稱名	往來對象	與交易人之關係(註)	交易科目	往來		來情		形或收率
						金額	條件	佔總資產之比率	佔總資產之比率	
0	本公司		宏康伊(深圳)有限公司	1	應收帳款 銷貨收入 其他應付款 營業費用 暫付款	\$ 70,052 136,088 3,072 6,618 120	一般交易條件 一般交易條件 一般交易條件 一般交易條件 一般交易條件			12% 32% 1% 2% -
			絃信科技股份有限公司	1						

註：1. 母子公司對子公司。

紘康科技股份有限公司及子公司  
 被投資公司名稱、所在地區...等相關資訊

民國 107 年 1 月 1 日至 9 月 30 日

單位：除另予註明者外  
 ，係新台幣千元

附表四

投資公司名稱	被投資公司名稱	所在地區	主要營業項目	原 本 期	始 期	投 資 上 期	資 金 期 末	額 本 期	公 股 數 ( 仟 股 )	公 司 認 股 比 例 ( %)	持 有 被 投 資 公 司		備 註
											帳 面 金 額	益 ( 損 )	
本公司	Ahead Rise Co., Ltd. 紘信科技股份有限公司	模里西斯共和國 台灣	投資控股公司 電子零組件銷售	\$ 12,337	\$ 12,337	\$ 12,337	\$ 12,337	400	100	\$ 5,475	(\$ 4,602)	(\$ 4,602)	子公司
				7,500	7,500	7,500	7,500	750	75	3,388	( 2,909)	( 2,182)	子公司

註：大陸被投資公司相關資訊請參閱附表五。

絃康科技股份有限公司及子公司  
大陸投資資訊

民國 107 年 1 月 1 日至 9 月 30 日

附表五

單位：新台幣及外幣仟元

大陸被投資公司名稱	主要營業項目	實收資本額	投資方式(註1)	本期末自台灣匯出金額	本期末自台灣匯出金額	本期匯出或收回金額	本期末自台灣匯出金額	被投資公司損益	本公司直接投資或間接持股之比例	本期認列投資(損)益(註2)	期末帳面價值	截至本期末止已匯回投資收益
宏康伊(深圳)有限公司	電子產業、集成電路的批發、進出口及相關配套業務	\$ 6,210 (RMB 1,400)	(2)	\$ 6,380 (USD 209)	\$ 6,380 (USD 209)	\$ -	\$ 6,380 (USD 209)	(\$ 2,626)	100%	(\$ 2,626) (註B)	\$ 9,434	-

本期末大陸赴	累計自台灣匯出金額	經濟部核准投資金額	審會依經濟部地區投資審會規定
\$ 6,380 (USD 209)	\$ 6,380 (USD 209)	\$ 6,380 (USD 209)	\$281,560 (註4)

註 1：投資方式區分為下列三種，標示種類別即可：

- (1) 直接赴大陸地區從事投資。
- (2) 透過第三地區公司再投資大陸：透過 AHEAD RISE CO.,LTD.。
- (3) 其他方式。

註 2：本期認列投資損益欄中：

- (1) 若屬籌備中，尚無投資損益者，應予註明。
- (2) 投資損益認列基礎分為下列三種，應予註明。
  - A. 經與中華民國會計師事務所所有合作關係之國際性會計師事務所查核簽證之財務報表。
  - B. 經台灣母公司簽證會計師核閱簽證之財務報表。
  - C. 其他。

註 3：本表所列外幣金額係按 107 年 9 月 30 日匯率美金\$1=NT\$30.525 或人民幣\$1=NT\$4.436 換算新台幣表達。

註 4：依據投審會「在大陸地區從事投資或技術合作審查原則」規定對大陸投資之限額為淨值之 60%。

紘康科技股份有限公司及子公司

與大陸投資公司直接或間接經由第三地區事業所發生之重大交易事項及其價格、付款條件、未實現損益

民國 107 年 1 月 1 日至 9 月 30 日

附表六

單位：新台幣仟元

交易對象	交易類型	進金	銷分		貨比價	交易價格	易付	條件與一般交易之比較	應收(付)票據、帳款		未實現損益
			額百	分					額百	比	
宏康伊(深圳)有限公司	銷貨	\$ 136,088	33%						\$ 70,052	60%	\$ 7,992

註：本公司與關係人間之交易係依雙方約定交易價格及收付款條件進行。