

紘康科技股份有限公司

個體財務報告暨會計師查核報告  
民國107及106年度

地址：台北市承德路四段172號5樓

電話：(02)2880-4288

## § 目 錄 §

項	目 頁	次	財 務 報 告 附 註 編 號
一、封 面	1		-
二、目 錄	2		-
三、會計師查核報告	3~6		-
四、個體資產負債表	7		-
五、個體綜合損益表	8~9		-
六、個體權益變動表	10		-
七、個體現金流量表	11~12		-
八、個體財務報表附註			
(一) 公司沿革	13		一
(二) 通過財務報告之日期及程序	13		二
(三) 新發布及修訂準則及解釋之適用	13~16		三
(四) 重大會計政策之彙總說明	16~27		四
(五) 重大會計判斷、估計及假設不確定性之主要來源	27~28		五
(六) 重要會計項目之說明	28~46		六~二七
(七) 關係人交易	46~47		二八
(八) 質抵押之資產	-		-
(九) 外幣金融資產及負債之匯率資訊	47~48		二九
(十) 其他重大事項	48		三十
(十一) 重大之災害損失	-		-
(十二) 重大之期後事項	-		-
(十三) 其 他	-		-
(十四) 附註揭露事項			
1. 重大交易事項相關資訊	49~53		三一
2. 轉投資事業相關資訊	49~53		三一
3. 大陸投資資訊	49、54~55		三一
九、重要會計項目明細表	56~64		-

### 會計師查核報告

紘康科技股份有限公司 公鑒：

#### 查核意見

紘康科技股份有限公司民國 107 年及 106 年 12 月 31 日之個體資產負債表，暨民國 107 年及 106 年 1 月 1 日至 12 月 31 日之個體綜合損益表、個體權益變動表、個體現金流量表，以及個體財務報表附註（包括重大會計政策彙總），業經本會計師查核竣事。

依本會計師之意見，上開個體財務報表在所有重大方面係依照證券發行人財務報告編製準則編製，足以允當表達紘康科技股份有限公司民國 107 年及 106 年 12 月 31 日之個體財務狀況，暨民國 107 年及 106 年 1 月 1 日至 12 月 31 日之個體財務績效及個體現金流量。

#### 查核意見之基礎

本會計師係依照會計師查核簽證財務報表規則及一般公認審計準則執行查核工作。本會計師於該等準則下之責任將於會計師查核個體財務報表之責任段進一步說明。本會計師所隸屬事務所受獨立性規範之人員已依會計師職業道德規範，與紘康科技股份有限公司保持超然獨立，並履行該規範之其他責任。本會計師相信已取得足夠及適切之查核證據，以作為表示查核意見之基礎。

#### 關鍵查核事項

關鍵查核事項係指依本會計師之專業判斷，對紘康科技股份有限公司民國 107 年度個體財務報表之查核最為重要之事項。該等事項已於查核個體財務報表整體及形成查核意見之過程中予以因應，本會計師並不對該等事項單獨表示意見。

茲對絃康科技股份有限公司民國 107 年度個體財務報表之關鍵查核事項敘明如下：

#### 應收帳款之減損

##### 關鍵查核事項說明

請參閱個體財務報告附註十，絃康科技股份有限公司於資產負債表日之應收帳款淨額（含關係人）為 149,946 仟元，管理階層依照國際會計準則公報第 9 號之規定，按存續期間預期信用損失認列應收帳款之備抵損失，考量管理階層於評估客戶信用風險涉及主觀判斷，以及計算應收帳款可回收金額係屬重大會計估計，因是將應收帳款之減損列入關鍵查核事項。

##### 因應之查核程序

本會計師評估絃康科技股份有限公司之備抵損失評估政策，測試預期信用減損損失率之合理性及檢視個別應收帳款之逾期狀況並詢問相關原因，以確認應收帳款之預期信用損失情形。

#### 存貨之減損

##### 關鍵查核事項說明

請參閱個體財務報告附註十一，絃康科技股份有限公司於資產負債表日之存貨淨額為 89,478 仟元，管理階層評估存貨係以成本與淨變現價值孰低衡量，考量管理階層計算存貨淨變現價值係屬重大會計估計，且產品易受制於景氣或產業技術創新影響，造成存貨滯銷或過時，因是將存貨之減損列入關鍵查核事項。

##### 因應之查核程序

本會計師執行程序包括瞭解絃康科技股份有限公司存貨評價之會計政策、評價方式及引用資訊來源，並於資產負債表日取得存貨跌價評估表及存貨庫齡狀況表，執行抽核程序以測試存貨之淨變現價值估計及存貨庫齡之正確性，並核算存貨備抵跌價損失餘額是否符合公司提列政策。

#### 管理階層與治理單位對個體財務報表之責任

管理階層之責任係依照證券發行人財務報告編製準則編製允當表達之個體財務報表，且維持與個體財務報表編製有關之必要內部控制，以確保個體財務報表未存有導因於舞弊或錯誤之重大不實表達。

於編製個體財務報表時，管理階層之責任亦包括評估致絃康科技股份有限公司繼續經營之能力、相關事項之揭露，以及繼續經營會計基礎之採用，除非管理階層意圖清算絃康科技股份有限公司或停止營業，或除清算或停業外別無實際可行之其他方案。

絃康科技股份有限公司之治理單位（含監察人）負有監督財務報導流程之責任。

#### 會計師查核個體財務報表之責任

本會計師查核個體財務報表之目的，係對個體財務報表整體是否存有導因於舞弊或錯誤之重大不實表達取得合理確信，並出具查核報告。合理確信係高度確信，惟依照一般公認審計準則執行之查核工作無法保證必能偵出個體財務報表存有之重大不實表達。不實表達可能導因於舞弊或錯誤。如不實表達之個別金額或彙總數可合理預期將影響個體財務報表使用者所作之經濟決策，則被認為具有重大性。

本會計師依照一般公認審計準則查核時，運用專業判斷並保持專業上之懷疑。本會計師亦執行下列工作：

1. 辨認並評估個體財務報表導因於舞弊或錯誤之重大不實表達風險；對所評估之風險設計及執行適當之因應對策；並取得足夠及適切之查核證據以作為查核意見之基礎。因舞弊可能涉及共謀、偽造、故意遺漏、不實聲明或踰越內部控制，故未偵出導因於舞弊之重大不實表達之風險高於導因於錯誤者。
2. 對與查核攸關之內部控制取得必要之瞭解，以設計當時情況下適當之查核程序，惟其目的非對絃康科技股份有限公司內部控制之有效性表示意見。
3. 評估管理階層所採用會計政策之適當性，及其所作會計估計與相關揭露之合理性。
4. 依據所取得之查核證據，對管理階層採用繼續經營會計基礎之適當性，以及使絃康科技股份有限公司繼續經營之能力可能產生重大疑慮之事件或情況是否存在重大不確定性，作出結論。本會計師若認為該等事件或情況存在重大不確定性，則須於查核報告中提醒個體財務報表使用者注意個體財務報表之相關揭露，或於該等揭露係屬不適當時修正查核意

見。本會計師之結論係以截至查核報告日所取得之查核證據為基礎。惟未來事件或情況可能導致紘康科技股份有限公司不再具有繼續經營之能力。

5. 評估個體財務報表（包括相關附註）之整體表達、結構及內容，以及個體財務報表是否允當表達相關交易及事件。
6. 對於紘康科技股份有限公司之財務資訊取得足夠及適切之查核證據，以對個體財務報表表示意見。本會計師負責查核案件之指導、監督及執行，並負責形成個體財務報表查核意見。


本會計師與治理單位溝通之事項，包括所規劃之查核範圍及時間，以及重大查核發現（包括於查核過程中所辨認之內部控制顯著缺失）。

本會計師亦向治理單位提供本會計師所隸屬事務所受獨立性規範之人員已遵循會計師職業道德規範中有關獨立性之聲明，並與治理單位溝通所有可能被認為會影響會計師獨立性之關係及其他事項（包括相關防護措施）。

本會計師從與治理單位溝通之事項中，決定對紘康科技股份有限公司民國 107 年度個體財務報表查核之關鍵查核事項。本會計師於查核報告中敘明該等事項，除非法令不允許公開揭露特定事項，或在極罕見情況下，本會計師決定不於查核報告中溝通特定事項，因可合理預期此溝通所產生之負面影響大於所增進之公眾利益。

勤業眾信聯合會計師事務所  
會計師 戴 信 維

戴信維



會計師 林 文 欽


林文欽



證券暨期貨管理委員會核准文號  
台財證六字第 0930128050 號

證券暨期貨管理委員會核准文號  
台財證六字第 0920123784 號

中 華 民 國 108 年 3 月 13 日



民國 107 年 及 106 年 12 月 31 日

單位：新台幣仟元

代 碼	資 產	107年12月31日		106年12月31日	
		金 額	%	金 額	%
<b>流動資產</b>					
1100	現金及約當現金(附註四及六)	\$ 42,455	7	\$ 100,033	17
1110	透過損益按公允價值衡量之金融資產—流動(附註四及七)	10,001	2	10,008	2
1136	按攤銷後成本衡量之金融資產—流動(附註四及八)	192,000	33	-	-
1147	無活絡市場之債務工具投資—流動(附註四及九)	-	-	158,600	27
1170	應收票據及帳款淨額(附註四、五及十)	43,246	7	51,141	9
1180	應收帳款—關係人淨額(附註四、五、十及二八)	107,445	19	68,172	11
130X	存貨(附註四、五及十一)	89,478	15	98,939	17
1470	其他流動資產	13,153	2	11,016	2
11XX	流動資產總計	497,778	85	497,909	85
<b>非流動資產</b>					
1550	採用權益法之投資(附註四及十二)	14,389	2	16,241	3
1600	不動產、廠房及設備(附註四及十三)	39,014	7	38,326	6
1821	無形資產(附註四及十四)	21,269	4	27,142	5
1840	遞延所得稅資產(附註四及二一)	4,752	1	3,208	-
1920	其他非流動資產(附註十五)	5,207	1	5,199	1
15XX	非流動資產總計	84,631	15	90,116	15
1XXX	資 產 總 計	\$ 582,409	100	\$ 588,025	100
<b>負債及權益</b>					
<b>流動負債</b>					
2170	應付票據及帳款	\$ 44,127	8	\$ 46,142	8
2200	其他應付款(附註十六)	35,912	6	40,638	7
2230	本期所得稅負債(附註四)	7,844	1	8,623	1
2250	負債準備—流動(附註四及十七)	442	-	464	-
2399	其他流動負債	3,690	1	1,301	-
21XX	流動負債總計	92,015	16	97,168	16
<b>非流動負債</b>					
2570	遞延所得稅負債(附註四及二一)	1,281	-	1,084	-
2600	其他非流動負債	2,236	-	4,027	1
25XX	非流動負債總計	3,517	-	5,111	1
2XXX	負債總計	95,532	16	102,279	17
<b>權益(附註四及十九)</b>					
<b>股本</b>					
3110	普通股股本	291,278	50	288,810	49
3140	預收股本	-	-	1,305	-
3100	股本總計	291,278	50	290,115	49
<b>資本公積</b>					
3200	保留盈餘	129,207	22	137,552	24
<b>法定盈餘公積</b>					
3310	法定盈餘公積	26,422	5	21,759	4
<b>特別盈餘公積</b>					
3320	特別盈餘公積	397	-	148	-
<b>未分配盈餘</b>					
3350	未分配盈餘	46,170	8	50,067	8
3300	保留盈餘總計	72,989	13	71,974	12
<b>其他權益</b>					
3410	國外營運機構財務報表換算之兌換差額	( 677)	-	( 397)	-
3490	員工未賺得酬勞	( 5,920)	( 1)	( 13,498)	( 2)
3400	其他權益總計	( 6,597)	( 1)	( 13,895)	( 2)
3XXX	權益總計	486,877	84	485,746	83
負債及權益總計		\$ 582,409	100	\$ 588,025	100

後附之附註係本個體財務報告之一部分。

董事長：趙伯寅



經理人：趙伯寅



會計主管：李金幸



紘康科技股份有限公司

個體綜合損益表

民國 107 年及 106 年 1 月 1 日至 12 月 31 日

單位：新台幣仟元，惟  
每股盈餘為元

代 碼		107年度		106年度	
		金 額	%	金 額	%
4000	營業收入（附註四及二八）	\$ 572,533	100	\$ 582,949	100
5000	營業成本（附註十一及二十）	<u>346,772</u>	<u>60</u>	<u>358,442</u>	<u>62</u>
5900	營業毛利	225,761	40	224,507	38
5910	與子公司之已（未）實現利益	<u>1,141</u>	<u>-</u>	<u>( 2,510)</u>	<u>-</u>
5950	已實現營業毛利	<u>226,902</u>	<u>40</u>	<u>221,997</u>	<u>38</u>
	營業費用（附註二十及二八）				
6100	推銷費用	39,369	7	50,765	9
6200	管理費用	71,694	12	58,161	10
6300	研究發展費用	<u>60,938</u>	<u>11</u>	<u>55,223</u>	<u>9</u>
6000	營業費用合計	<u>172,001</u>	<u>30</u>	<u>164,149</u>	<u>28</u>
6900	營業淨利	<u>54,901</u>	<u>10</u>	<u>57,848</u>	<u>10</u>
	營業外收入及支出（附註二十）				
7190	其他收入	1,740	-	1,731	1
7020	其他利益及損失	2,614	-	( 4,675)	( 1)
7070	採用權益法認列之子公司及關聯企業損益份額	<u>( 2,714)</u>	<u>-</u>	<u>1,570</u>	<u>-</u>
7000	營業外收入及支出合計	<u>1,640</u>	<u>-</u>	<u>( 1,374)</u>	<u>-</u>

（接次頁）



(承前頁)

代 碼	107年度		106年度		
	金 額	%	金 額	%	
7900	稅前淨利	\$ 56,541	10	\$ 56,474	10
7950	所得稅費用 (附註四及二一)	<u>11,533</u>	<u>2</u>	<u>9,839</u>	<u>2</u>
8200	本年度淨利	45,008	8	46,635	8
	其他綜合損益				
8360	後續可能重分類至損益 之項目				
8361	國外營運機構財務 報表換算之兌換 差額	( <u>280</u> )	-	( <u>249</u> )	-
8500	本年度綜合損益總額	<u>\$ 44,728</u>	<u>8</u>	<u>\$ 46,386</u>	<u>8</u>
	每股盈餘 (附註二二)				
9710	基 本	<u>\$ 1.58</u>		<u>\$ 1.66</u>	
9810	稀 釋	<u>\$ 1.53</u>		<u>\$ 1.61</u>	

後附之附註係本個體財務報告之一部分。

董事長：趙伯寅




經理人：趙伯寅



會計主管：李金幸





民國 107 年

月 31 日

單位：新台幣千元，惟  
每股股利為元

代碼	106年1月1日餘額	本		資本公積	法定盈餘公積	特別盈餘公積	盈餘	未分配盈餘	國外營運機構 財務報表換算 之兌換差額	其他權益項目	權益總計
		實收資本	資本公積								
A1	\$ 287,041	\$ 734	\$ 147,292	\$ 16,656	\$ -	\$ -	\$ 54,729	\$ -	(\$ 148)	(\$ 21,522)	\$ 484,782
B1	-	-	-	5,103	-	-	( 5,103)	-	-	-	-
B3	-	-	-	-	148	-	( 148)	-	-	-	-
B5	-	-	-	-	-	-	( 46,046)	-	-	-	( 46,046)
C15	-	-	( 11,520)	-	-	-	-	-	-	-	( 11,520)
N1	-	-	20	-	-	-	-	-	-	8,024	8,044
N1	( 360)	-	360	-	-	-	-	-	-	-	-
N1	2,129	571	1,097	-	-	-	-	-	-	-	3,797
M7	-	-	303	-	-	-	-	-	-	-	303
D1	-	-	-	-	-	-	46,635	-	-	-	46,635
D3	-	-	-	-	-	-	-	-	( 249)	-	( 249)
D5	-	-	-	-	-	-	46,635	-	( 249)	-	46,386
Z1	288,810	1,305	137,552	21,759	148	-	50,067	-	( 397)	( 13,498)	485,746
B1	-	-	-	4,663	-	-	( 4,663)	-	-	-	-
B3	-	-	-	-	249	-	( 249)	-	-	-	-
B5	-	-	-	-	-	-	( 43,993)	-	-	-	( 43,993)
C15	-	-	( 12,800)	-	-	-	-	-	-	-	( 12,800)
N1	-	-	1,522	-	-	-	-	-	-	7,578	9,100
N1	2,468	( 1,305)	2,983	-	-	-	-	-	-	-	4,096
D1	-	-	-	-	-	-	45,008	-	-	-	45,008
D3	-	-	-	-	-	-	-	-	( 280)	-	( 280)
D5	-	-	-	-	-	-	45,008	-	( 280)	-	44,728
Z1	\$ 291,278	\$ -	\$ 129,207	\$ 26,422	\$ 397	\$ -	\$ 46,170	\$ -	(\$ 677)	(\$ 5,220)	\$ 486,877

後附之附註為財務報告之一部分。




經理人：趙伯寅

會計主管：李金華



董事長：趙伯寅





緯康科技股份有限公司

個體現金流量表

民國 107 年及 106 年 1 月 1 日至 12 月 31 日

單位：新台幣仟元

代 碼		107年度	106年度
	營業活動之淨現金流量		
A10000	本年度稅前淨利	\$ 56,541	\$ 56,474
A20010	收益費損項目		
A20100	折舊費用	11,528	8,962
A20200	攤銷費用	7,719	7,401
A20400	透過損益按公允價值衡量金融 資產之淨利益	( 17)	( 28)
A21200	利息收入	( 1,723)	( 1,501)
A21900	股份基礎給付酬勞成本	9,100	8,044
A22400	採用權益法認列之子公司及關 聯企業損益份額	2,714	( 1,570)
A22500	處分設備損失	189	139
A23700	存貨跌價及呆滯及報廢損失	5,487	4,770
A24000	與子公司之(已)未實現損益	( 1,141)	2,510
A24100	未實現外幣兌換損失	642	3,167
A30000	營業資產及負債之淨變動數		
A31110	透過損益按公允價值衡量之金 融資產	24	20,038
A31150	應收票據及帳款	( 30,153)	( 5,052)
A31200	存 貨	3,974	( 21,409)
A31240	其他流動資產	( 2,038)	( 1,316)
A32150	應付票據及帳款	( 2,837)	914
A32180	其他應付款	( 4,828)	4,938
A32200	負債準備	( 22)	14
A32230	其他流動負債	2,389	( 177)
A33000	營運產生之現金	57,548	86,318
A33100	收取之利息	1,624	1,431
A33500	支付之所得稅	( 13,659)	( 6,615)
AAAA	營業活動之淨現金流入	45,513	81,134
	投資活動之淨現金流量		
B00040	取得按攤銷後成本衡量之金融資產	( 33,400)	-
B00700	處分無活絡市場之債務工具投資價 款	-	46,000

(接次頁)

(承前頁)

代 碼		107年度	106年度
B01800	取得採用權益法之投資	\$ -	(\$ 5,500)
B02700	購置不動產、廠房及設備	( 12,405)	( 14,075)
B04500	購置無形資產	( 1,846)	( 3,592)
B06800	其他非流動資產增加	( 8)	( 6)
BBBB	投資活動之淨現金流(出)入	( 47,659)	22,827
	籌資活動之現金流量		
C03100	存入保證金(減少)增加	( 1,791)	1,510
C04500	發放現金股利	( 56,793)	( 57,566)
C04800	員工執行認股權	4,096	3,797
CCCC	籌資活動之淨現金流出	( 54,488)	( 52,259)
DDDD	匯率變動對現金及約當現金之影響	( 944)	2,085
EEEE	本年度現金及約當現金淨(減少)增加數	( 57,578)	53,787
E00100	年初現金及約當現金餘額	100,033	46,246
E00200	年底現金及約當現金餘額	\$ 42,455	\$ 100,033

後附之附註係本個體財務報告之一部分。

董事長：趙伯寅



經理人：趙伯寅



會計主管：李金幸



紘康科技股份有限公司

個體財務報表附註

民國 107 年及 106 年 1 月 1 日至 12 月 31 日

(除另予註明者外，金額係新台幣仟元為單位)

一、公司沿革

本公司於 96 年 7 月 9 日經經濟部核准設立，主要經營混合訊號微控制晶片及電池管理晶片等設計。

本公司股票於 104 年 6 月 12 日獲准於財團法人中華民國證券櫃檯買賣中心交易。

本個體財務報告係以本公司之功能性貨幣新台幣表達。

二、通過財務報告之日期及程序

本個體財務報告於 108 年 3 月 13 日經董事會通過。

三、新發布及修訂準則及解釋之適用

- (一) 首次適用修正後之證券發行人財務報告編製準則及經金融監督管理委員會（以下稱「金管會」）認可並發布生效之國際財務報導準則（IFRS）、國際會計準則（IAS）、解釋（IFRIC）及解釋公告（SIC）（以下稱「IFRSs」）

除下列說明外，適用修正後之證券發行人財務報告編製準則及金管會認可並發布生效之 IFRSs 將不致造成本公司會計政策之重大變動：

IFRS 9「金融工具」及相關修正

IFRS 9「金融工具」取代 IAS 39「金融工具：認列與衡量」，並配套修正 IFRS 7「金融工具：揭露」等其他準則。IFRS 9 之新規定涵蓋金融資產之分類、衡量與減損及一般避險會計，相關會計政策請參閱附註四。

## 金融資產之分類、衡量與減損

本公司依據 107 年 1 月 1 日所存在之事實及情況，於該日評估已存在金融資產之分類予以追溯調整，並選擇不予重編比較期間。於 107 年 1 月 1 日，各類別金融資產依 IAS 39 及 IFRS 9 所決定之衡量種類及帳面金額及其變動情形彙總如下：

金融資產類別	衡量種類		帳面金額		說明
	IAS 39	IFRS 9	IAS 39	IFRS 9	
現金及約當現金	放款及應收款	按攤銷後成本衡量	\$ 100,033	\$ 100,033	-
基金受益憑證	持有供交易金融資產	強制透過損益按公允價值衡量	10,008	10,008	-
原始到期日超過 3 個月之定期存款	放款及應收款	按攤銷後成本衡量	158,600	158,600	(1)
應收票據、應收帳款及其他應收款	放款及應收款	按攤銷後成本衡量	119,313	119,313	(2)

(1) 原依 IAS 39 分類為無活絡市場之債務工具投資並按攤銷後成本衡量之債券投資，其原始認列時之合約現金流量完全為支付本金及流通在外本金金額之利息，且依 107 年 1 月 1 日所存在之事實及情況評估經營模式係收取合約現金流量，依 IFRS 9 分類為按攤銷後成本衡量，並評估預期信用損失。

(2) 應收票據、應收帳款及其他應收款原依 IAS 39 分類為放款及應收款，依 IFRS 9 則分類為以攤銷後成本衡量之金融資產，並評估預期信用損失。

## (二) 108 年適用之證券發行人財務報告編製準則及金管會認可之 IFRSs

新發布 / 修正 / 修訂準則及解釋	IASB 發布之生效日(註 1)
「2015-2017 週期之年度改善」	2019 年 1 月 1 日
IFRS 9 之修正「具負補償之提前還款特性」	2019 年 1 月 1 日 (註 2)
IFRS 16「租賃」	2019 年 1 月 1 日
IAS 19 之修正「計畫修正、縮減或清償」	2019 年 1 月 1 日 (註 3)
IAS 28 之修正「對關聯企業及合資之長期權益」	2019 年 1 月 1 日
IFRIC 23「所得稅務處理之不確定性」	2019 年 1 月 1 日

註 1：除另註明外，上述新發布 / 修正 / 修訂準則或解釋係於各該日期以後開始之年度期間生效。

註 2：金管會允許合併公司得選擇提前於 107 年 1 月 1 日適用此項修正。

註 3：2019 年 1 月 1 日以後發生之計畫修正、縮減或清償適用此項修正。

## IFRS 16「租賃」

IFRS 16 規範租賃協議之辨認與出租人及承租人會計處理，該準則將取代 IAS 17「租賃」及 IFRIC 4「決定一項安排是否包含租賃」等相關解釋。

### 租賃定義

首次適用 IFRS 16 時，本公司將選擇僅就 108 年 1 月 1 日以後簽訂（或變動）之合約依 IFRS 16 評估是否係屬（或包含）租賃，目前已依 IAS 17 及 IFRIC 4 辨認為租賃之合約將不予重新評估並將依 IFRS 16 之過渡規定處理。

### 本公司為承租人

首次適用 IFRS 16 時，除低價值標的資產租賃及短期租賃選擇按直線基礎認列費用外，其他租賃將於資產負債表認列使用權資產及租賃負債。綜合損益表將分別表達使用權資產之折舊費用及租賃負債按有效利息法所產生之利息費用。於現金流量表中，償付租賃負債之本金金額將表達為籌資活動，支付利息部分將列為營業活動。適用 IFRS 16 前，分類為營業租賃之合約係按直線基礎認列費用。營業租賃現金流量於現金流量表係表達於營業活動。

本公司預計選擇將追溯適用 IFRS 16 之累積影響數調整於 108 年 1 月 1 日保留盈餘，不重編比較資訊。

目前依 IAS 17 以營業租賃處理之協議，於 108 年 1 月 1 日租賃負債之衡量將以剩餘租賃給付按該日承租人之增額借款利率折現，全部使用權資產將以該日之租賃負債金額衡量按前述利率折現並以如同於租賃開始日已適用 IFRS 16 之方式衡量。所認列之使用權資產均將適用 IAS 36 評估減損。

本公司預計將適用下列權宜作法：

1. 對具有合理類似特性之租賃組合使用單一折現率衡量租賃負債。
2. 租賃期間於 108 年 12 月 31 日以前結束之租賃將依短期租賃處理。

3. 進行租賃負債之衡量時，對諸如租賃期間之決定將使用後見之明。

108年1月1日資產及負債之預計影響

	107年12月31日 帳面金額	首次適用 之調整	108年1月1日 調整後 帳面金額
使用權資產	\$ -	\$ 13,149	\$ 13,149
資產影響	\$ -	\$ 13,149	\$ 13,149
租賃負債－流動	\$ -	\$ 10,326	\$ 10,326
租賃負債－非流動	-	2,823	2,823
負債影響	\$ -	\$ 13,149	\$ 13,149

除上述影響外，截至本財務報告通過發布日止，本公司評估其他準則、解釋之修正將不致對財務狀況與財務績效造成重大影響。

(三) IASB 已發布但尚未經金管會認可並發布生效之 IFRSs

<u>新發布 / 修正 / 修訂準則及解釋</u>	<u>IASB發布之生效日(註1)</u>
IFRS 3 之修正「業務之定義」	2020年1月1日(註2)
IFRS 10 及 IAS 28 之修正「投資者與其關聯企業或合資間之資產出售或投入」	未定
IFRS 17「保險合約」	2021年1月1日
IAS 1 及 IAS 8 之修正「重大性之定義」	2020年1月1日(註3)

註1：除另註明外，上述新發布 / 修正 / 修訂準則或解釋係於各該日期以後開始之年度期間生效。

註2：收購日在年度報導期間開始於2020年1月1日以後之企業合併及於前述日期以後發生之資產取得適用此項修正。

註3：2020年1月1日以後開始之年度期間推延適用此項修正。

截至本財務報告通過發布日止，本公司仍持續評估其他準則、解釋之修正對財務狀況與財務績效之影響，相關影響待評估完成時予以揭露。

四、重大會計政策之彙總說明

(一) 遵循聲明

本個體財務報告係依照證券發行人財務報告編製準則及有關法令編製。



## (二) 編製基礎

除按公允價值衡量之金融工具外，本個體財務報告係依歷史成本基礎編製。

公允價值衡量依照相關輸入值之可觀察程度及重要性分為第 1 等級至第 3 等級：

1. 第 1 等級輸入值：係指於衡量日可取得之相同資產或負債於活絡市場之報價（未經調整）。
2. 第 2 等級輸入值：係指除第 1 等級之報價外，資產或負債直接（亦即價格）或間接（亦即由價格推導而得）之可觀察輸入值。
3. 第 3 等級輸入值：係指資產或負債之不可觀察之輸入值。

本公司於編製個體財務報告時，對投資子公司係採權益法處理。為使本個體財務報告之本年度損益、其他綜合損益及權益與本公司本財務報告中歸屬於本公司業主之本年度損益、其他綜合損益及權益相同，個體基礎與本基礎下若干會計處理差異係調整「採用權益法之投資」、「採用權益法之子公司損益份額」暨相關權益項目。

## (三) 資產與負債區分流動與非流動之標準

流動資產包括：

1. 主要為交易目的而持有之資產；
2. 預期於資產負債表日後 12 個月內實現之資產；及
3. 現金及約當現金（但不包括於資產負債表日後逾 12 個月用以交換或清償負債而受到限制者）。

流動負債包括：

1. 主要為交易目的而持有之負債；
2. 於資產負債表日後 12 個月內到期清償之負債，以及
3. 不能無條件將清償期限遞延至資產負債表日後至少 12 個月之負債。

非屬上述流動資產或流動負債者，係分類為非流動資產或非流動負債。

#### (四) 外 幣

本公司編製個體財務報告時，以本公司功能性貨幣以外之貨幣（外幣）交易者，依交易日匯率換算為功能性貨幣記錄。

外幣貨幣性項目於每一資產負債表日以收盤匯率換算。因交割貨幣性項目或換算貨幣性項目產生之兌換差額，於發生當期認列於損益。

以歷史成本衡量之外幣非貨幣性項目係以交易日之匯率換算，不再重新換算。

於編製個體財務報告時，國外營運機構（包含營運所在國家或使用之貨幣與本公司不同之子公司）之資產及負債以每一資產負債表日匯率換算為新台幣。收益及費損項目係以當期平均匯率換算，所產生之兌換差額列於其他綜合損益。

#### (五) 存 貨

存貨包括原物料、在製品及製成品。存貨係以成本與淨變現價值孰低衡量，比較成本與淨變現價值時除同類別存貨外係以個別項目為基礎。淨變現價值係指在正常情況下之估計售價減除至完工尚需投入之估計成本及完成出售所需之估計成本後之餘額。存貨成本之計算係採加權平均法。

#### (六) 投資子公司

本公司採用權益法處理對子公司之投資。

子公司係指本公司具有控制之個體。

權益法下，投資原始依成本認列，取得日後帳面金額係隨本公司所享有之子公司損益及其他綜合損益份額與利潤分配而增減。此外，針對本公司可享有子公司其他權益之變動係按持股比例認列。

當本公司對子公司所有權權益之變動未導致喪失控制者，係作為權益交易處理。投資帳面金額與所支付或收取對價之公允價值間之差額，係直接認列為權益。

取得成本超過本公司於取得日所享有子公司可辨認資產及負債淨公允價值份額之數額列為商譽，該商譽係包含於該投資之帳面金額且不得攤銷。

本公司與子公司之順流交易未實現損益於個體財務報告予以銷除。

#### (七) 不動產、廠房及設備

不動產、廠房及設備係以成本認列，後續以成本減除累計折舊後之金額衡量。

不動產、廠房及設備於耐用年限內按直線基礎，對於每一重大部分則單獨提列折舊。本公司至少於每一年度結束日對估計耐用年限、殘值及折舊方法進行檢視，並推延適用會計估計變動之影響。

不動產、廠房及設備除列時，淨處分價款與該資產帳面金額間之差額係認列於損益。

#### (八) 無形資產

##### 1. 單獨取得

單獨取得之有限耐用年限無形資產原始以成本衡量，後續係以成本減除累計攤銷後之金額衡量。無形資產於耐用年限內按直線基礎進行攤銷，並且至少於每一年度結束日對估計耐用年限、殘值及攤銷方法進行檢視，並推延適用會計估計變動之影響。

##### 2. 除 列

無形資產除列時，淨處分價款與該資產帳面金額間之差額係認列於當期損益。

#### (九) 有形及無形資產之減損

本公司於每一資產負債表日評估是否有任何跡象顯示有形及無形資產可能已減損。若有任一減損跡象存在，則估計該資產之可回收金額。倘無法估計個別資產之可回收金額，本公司估計該資產所屬現金產生單位之可回收金額。共用資產係依合理一致基礎分攤至最小現金產生單位群組。

可回收金額為公允價值減出售成本與其使用價值之較高者。個別資產或現金產生單位之可回收金額若低於其帳面金額時，將該資產或現金產生單位之帳面金額調減至其可回收金額，減損損失係認列於損益。

當減損損失於後續迴轉時，該資產或現金產生單位之帳面金額調增至修訂後之可回收金額，惟增加後之帳面金額以不超過該資產或現金產生單位若未於以前年度認列減損損失時所決定之帳面金額（減除攤銷或折舊）。減損損失之迴轉係認列於損益。

#### (十) 金融工具

金融資產與金融負債於本公司成為該工具合約條款之一方時認列於個體資產負債表。

原始認列金融資產與金融負債時，若金融資產或金融負債非屬透過損益按公允價值衡量者，係按公允價值加計直接可歸屬於取得或發行金融資產或金融負債之交易成本衡量。直接可歸屬於取得或發行透過損益按公允價值衡量之金融資產或金融負債之交易成本，則立即認列為損益。

##### 1. 金融資產

金融資產之慣例交易係採交易日會計認列及除列。

##### (1) 衡量種類

##### 107年

本公司所持有之金融資產種類為透過損益按公允價值衡量之金融資產及按攤銷後成本衡量之金融資產。

##### A. 透過損益按公允價值衡量之金融資產

透過損益按公允價值衡量之金融資產包括強制透過損益按公允價值衡量之金融資產。強制透過損益按公允價值衡量之金融資產包括本公司未指定透過其他綜合損益按公允價值衡量之權益工具投資，及不符合分類為按攤銷後成本衡量或透過其他綜合損益按公允價值衡量之債務工具投資。

透過損益按公允價值衡量之金融資產係按公允價值衡量，其再衡量產生之利益或損失（不包含該金融資產所產生之任何股利或利息）係認列於損益。公允價值之決定方式請參閱附註二七。

## B. 按攤銷後成本衡量之金融資產

本公司投資金融資產若同時符合下列兩條件，則分類為按攤銷後成本衡量之金融資產：

- a. 係於某經營模式下持有，該模式之目的係持有金融資產以收取合約現金流量；及
- b. 合約條款產生特定日期之現金流量，該等現金流量完全為支付本金及流通在外本金金額之利息。

按攤銷後成本衡量之金融資產（包括現金及約當現金、按攤銷後成本衡量之應收帳款與其他應收款）於原始認列後，係以有效利息法決定之總帳面金額減除任何減損損失之攤銷後成本衡量，任何外幣兌換損益則認列於損益。

除下列兩種情況外，利息收入係以有效利率乘以金融資產總帳面金額計算：

- a. 購入或創始之信用減損金融資產，利息收入係以信用調整後有效利率乘以金融資產攤銷後成本計算。
- b. 非屬購入或創始之信用減損，但後續變成信用減損之金融資產，應自信用減損後之次一報導期間起以有效利率乘以金融資產攤銷後成本計算利息收入。

約當現金包括自取得日起 3 個月內、高度流動性、可隨時轉換成定額現金且價值變動風險甚小之定期存款，係用於滿足短期現金承諾。

## 106 年

本公司所持有之金融資產種類為透過損益按公允價值衡量之金融資產與放款及應收款。

### A. 透過損益按公允價值衡量之金融資產

透過損益按公允價值衡量之金融資產包括持有供交易之金融資產。

透過損益按公允價值衡量之金融資產係按公允價值衡量，其再衡量產生之利益或損失（不包含該金融資產

所產生之任何股利或利息) 係認列於損益。公允價值之決定方式請參閱附註二七。

#### B. 放款及應收款

放款及應收款(包括現金及約當現金、無活絡市場之債務工具投資、應收票據及應收帳款) 係採用有效利息法按攤銷後成本減除減損損失後之金額衡量, 惟短期應收帳款之利息認列不具重大性之情況除外。

約當現金包括自取得日起 3 個月內、高度流動性、可隨時轉換成定額現金且價值變動風險甚小之定期存款, 係用於滿足短期現金承諾。

#### (2) 金融資產之減損

##### 107 年

本公司於每一資產負債表日按預期信用損失評估按攤銷後成本衡量之金融資產(含應收帳款) 之減損損失。

應收帳款按存續期間預期信用損失認列備抵損失。其他金融資產係先評估自原始認列後信用風險是否顯著增加, 若未顯著增加, 則按 12 個月預期信用損失認列備抵損失, 若已顯著增加, 則按存續期間預期信用損失認列備抵損失。

預期信用損失係以發生違約之風險作為權重之加權平均信用損失。12 個月預期信用損失係代表金融工具於報導日後 12 個月內可能違約事項所產生之預期信用損失, 存續期間預期信用損失則代表金融工具於預期存續期間所有可能違約事項產生之預期信用損失。

所有金融資產之減損損失係藉由備抵帳戶調降其帳面金額, 惟透過其他綜合損益按公允價值衡量之債務工具投資之備抵損失係認列於其他綜合損益, 並不減少其帳面金額。

## 106 年

除透過損益按公允價值衡量之金融資產外，本公司係於每一資產負債表日評估其他金融資產是否有減損客觀證據，當有客觀證據顯示，因金融資產原始認列後發生之單一或多項事項，致使金融資產之估計未來現金流量受損失者，該金融資產即已發生減損。

按攤銷後成本列報之金融資產，如應收帳款，該資產若經個別評估未有客觀減損證據，另再集體評估減損。應收款集體存在之客觀減損證據可能包含本公司過去收款經驗及帳齡分析。

按攤銷後成本列報之金融資產之減損損失金額係該資產帳面金額與估計未來現金流量按該金融資產原始有效利率折現之現值間之差額。

按攤銷後成本列報之金融資產於後續期間減損損失金額減少，且經客觀判斷該減少與認列減損後發生之事項有關，則先前認列之減損損失直接或藉由調整備抵帳戶予以迴轉認列於損益，惟該迴轉不得使金融資產帳面金額超過若未認列減損情況下於迴轉日應有之攤銷後成本。

所有金融資產之減損損失係直接自金融資產之帳面金額中扣除，惟應收帳款係藉由備抵帳戶調降其帳面金額。當判斷應收帳款無法收回時，係沖銷備抵帳戶。原先已沖銷而後續收回之款項則貸記備抵帳戶。除因應收帳款無法收回而沖銷備抵帳戶外，備抵帳戶帳面金額之變動認列於損益。

### (3) 金融資產之除列

本公司僅於對來自金融資產現金流量之合約權利失效，或已移轉金融資產且該資產所有權之幾乎所有風險及報酬已移轉予其他企業時，始將金融資產除列。

於 106 年（含）以前，於一金融資產整體除列時，其帳面金額與所收取對價加計已認列於其他綜合損益之任何

累計利益或損失之總和間之差額係認列於損益。自 107 年起，於一按攤銷後成本衡量之金融資產整體除列時，其帳面金額與所收取對價間之差額係認列於損益。於一透過其他綜合損益按公允價值衡量之債務工具投資整體除列時，其帳面金額與所收取對價加計已認列於其他綜合損益之任何累計利益或損失之總和間之差額係認列於損益。於一透過其他綜合損益按公允價值衡量之權益工具投資整體除列時，累積損益直接移轉至保留盈餘，並不重分類為損益。

## 2. 權益工具

本公司發行之權益工具係以取得之價款扣除直接發行成本後之金額認列。

## 3. 金融負債

### (1) 後續衡量

所有金融負債係以有效利息法按攤銷後成本衡量。

### (2) 金融負債之除列

除列金融負債時，其帳面金額與所支付對價（包含任何所移轉之非現金資產或承擔之負債）間之差額認列為損益。

## (十一) 負債準備

認列為負債準備之金額係考量義務之風險及不確定性，而為資產負債表日清償義務所需支出之最佳估計。負債準備係以清償義務之估計現金流量折現值衡量。

### 保 固

保證產品與所協議之規格相符下之保固義務係依管理階層對清償本公司義務所需支出之最佳估計，於相關商品認列收入時認列。

## (十二) 收入認列

### 107 年

本公司於客戶合約辨認履約義務後，將交易價格分攤至各履約義務，並於滿足各履約義務時認列收入。



### 商品銷貨收入

商品銷貨收入來自晶片研發設計產品之銷售。由於該類產品運抵客戶指定地點時或起運時，客戶對商品已有訂定價格與使用之權利且負有再銷售之主要責任，並承擔商品陳舊過時風險，本公司係於該時點認列收入及應收帳款。

去料加工時，加工產品所有權之控制並未移轉，是以去料時不認列收入。

### 106年

收入係按已收或應收對價之公允價值衡量，並扣除估計之客戶退貨、折扣及其他類似之折讓。銷貨退回係依據以往經驗及其他攸關因素合理估計未來之退貨金額提列。

### 商品之銷售

銷售商品係於下列條件完全滿足時認列收入：

1. 本公司已將商品所有權之重大風險及報酬移轉予買方；
2. 本公司對於已經出售之商品既不持續參與管理，亦未維持有效控制；
3. 收入金額能可靠衡量；
4. 與交易有關之經濟效益很有可能流入本公司；及
5. 與交易有關之已發生或將發生之成本能可靠衡量。

去料加工時，加工產品所有權之重大風險及報酬並未移轉，是以去料時不作銷貨處理。

### (十三) 租賃

當租賃條款係移轉附屬於資產所有權之幾乎所有風險與報酬予承租人，則將其分類為融資租賃。所有其他租賃則分類為營業租賃。  
本公司為承租人

營業租賃給付係按直線基礎於租賃期間內認列為費用。

### (十四) 員工福利

#### 1. 短期員工福利

短期員工福利相關負債係以換取員工服務而預期支付之非折現金額衡量。

## 2. 退職後福利

確定提撥退休計畫之退休金係於員工提供服務期間將應提撥之退休金數額認列為費用。

### (十五) 股份基礎給付協議

#### 給與員工之員工認股權／限制員工權利股票

員工認股權／限制員工權利股票係按給與日權益工具之公允價值及預期既得之最佳估計數量，於既得期間內以直線基礎認列費用，並同時調整資本公積－員工認股權／其他權益（員工未賺得酬勞）。若其於給與日立即既得，係於給與日全數認列費用。

本公司發行限制員工權利股票時，係於給與日認列其他權益（員工未賺得酬勞），並同時調整資本公積－限制員工權利股票。

本公司於每一資產負債表日修正預期既得之員工認股權／限制員工權利股票估計數量。若有修正原估計數量，其影響數係認列為損益，使累計費用反映修正之估計數，並相對調整資本公積－員工認股權／限制員工權利股票。

### (十六) 所得稅

所得稅費用係當期所得稅及遞延所得稅之總和。

#### 1. 當期所得稅

依我國所得稅法規定計算之未分配盈餘加徵所得稅，係於股東會決議年度認列。

以前年度應付所得稅之調整，列入當期所得稅。

#### 2. 遞延所得稅

遞延所得稅係依個體財務報表帳載資產及負債帳面金額與計算課稅所得之課稅基礎二者所產生之暫時性差異計算。遞延所得稅負債一般係就所有應課稅暫時性差異予以認列，而遞延所得稅資產則於很有可能課稅所得以供可減除暫時性差異使用時認列。

與投資子公司相關之應課稅暫時性差異皆認列遞延所得稅負債，惟本公司若可控制暫時性差異迴轉之時點，且該暫時性差異很有可能於可預見之未來不會迴轉者除外。與此類投資有

關之可減除暫時性差異，僅於其很有可能有足夠課稅所得用以實現暫時性差異，且於可預見之未來預期將迴轉的範圍內，予以認列遞延所得稅資產。

遞延所得稅資產之帳面金額於每一資產負債表日予以重新檢視，並針對已不再很有可能有足夠之課稅所得以供其回收所有或部分資產者，調減帳面金額。原未認列為遞延所得稅資產者，亦於每一資產負債表日予以重新檢視，並在未來很有可能產生課稅所得以供其回收所有或部分資產者，調增帳面金額。

遞延所得稅資產及負債係以預期負債清償或資產實現當期之稅率衡量，該稅率係以資產負債表日已立法或已實質性立法之稅率及稅法為基礎。遞延所得稅負債及資產之衡量係反映本公司於資產負債表日預期回收或清償其資產及負債帳面金額之方式所產生之租稅後果。

### 3. 當期及遞延所得稅

當期及遞延所得稅係認列於損益，惟與認列於其他綜合損益之項目相關之當期及遞延所得稅係認列於其他綜合損益。

## 五、重大會計判斷、估計及假設不確定性之主要來源

本公司於採用會計政策時，對於不易自其他來源取得相關資訊者，管理階層必須基於歷史經驗及其他攸關之因素作出相關之判斷、估計及假設。實際結果可能與估計有所不同。

管理階層將持續檢視估計與基本假設。若估計之修正僅影響當期，則於修正當期認列；若會計估計之修正同時影響當期及未來期間，則於修正當期及未來期間認列。

### (一) 金融資產之估計減損（適用於 107 年）

應收帳款之估計減損係基於本公司對於預期損失率之假設。本公司考量歷史經驗、現時市場情況及前瞻性資訊，以作成假設並選擇減損評估之輸入值。若未來實際現金流量少於預期，可能會產生重大減損損失。

(二) 應收帳款之估計減損 (適用於 106 年)

當有客觀證據顯示減損跡象時，本公司考量未來現金流量之估計。減損損失之金額係以該資產之帳面金額及估計未來現金流量(排除尚未發生之未來信用損失)按該金融資產之原始有效利率折現之現值間的差額衡量。若未來實際現金流量少於預期，可能會產生重大減損損失。

(三) 存貨之減損

存貨淨變現價值係正常營業過程中之估計售價減除至完工尚需投入之估計成本及完成出售所需之估計成本後之餘額估計，該等估計係依目前市場狀況及類似產品之歷史銷售經驗評估，市場情況之改變可能重大影響該等估計結果。

六、現金及約當現金

	107年12月31日	106年12月31日
庫存現金及零用金	\$ 389	\$ 1,141
銀行支票與活期存款	42,066	98,892
	<u>\$ 42,455</u>	<u>\$100,033</u>

銀行存款於資產負債表日之利率區間如下：

	107年12月31日	106年12月31日
銀行存款	0.07%~0.48%	0.07%~0.28%

七、透過損益按公允價值衡量之金融資產－流動

	107年12月31日	106年12月31日
<u>持有供交易</u>		
非衍生金融資產		
－基金受益憑證	<u>\$ 10,001</u>	<u>\$ 10,008</u>

八、按攤銷後成本衡量之金融資產－107 年

	107年12月31日
<u>流    動</u>	
原始到期日超過3個月之定期存款	<u>\$ 192,000</u>

截至 107 年 12 月 31 日止，原始到期日超過 3 個月之定期存款利率區間為年利率 0.66%~1.65%。此類存款原依 IAS 39 分類為無活絡市場之債務工具投資，其重分類及 106 年資訊，請參閱附註三及附註九。

九、無活絡市場之債務工具投資—106 年

<u>流 動</u>	<u>106年12月31日</u>
原始到期日超過 3 個月之定期存款	<u>\$ 158,600</u>

截至 107 年 12 月 31 日止，原始到期日超過 3 個月之定期存款利率區間為年利率 0.66%~1.65%。

十、應收票據及帳款

	<u>107年12月31日</u>	<u>106年12月31日</u>
<u>應收票據及帳款</u>		
按攤銷後成本衡量		
應收票據	\$ 745	\$ 256
應收帳款	42,634	51,018
應收帳款—關係人	107,445	68,172
減：備抵損失	( <u>133</u> )	( <u>133</u> )
	<u>\$150,691</u>	<u>\$119,313</u>

應收帳款

107 年度

本公司對商品銷售之平均授信期間為 30 至 90 天，應收帳款不予計息。本公司使用財務資訊及彼此交易記錄對主要客戶進行評等。本公司持續監督信用暴險以及交易對方之信用等級。為減輕信用風險，本公司管理階層負責授信額度之決定、授信核准及其他監控程序以確保逾期應收款項之回收已採取適當行動。此外，本公司於資產負債表日會逐一複核應收款項之可回收金額以確保無法回收之應收款項已提列適當減損損失。據此，本公司管理階層認為本公司之信用風險已顯著減少。

本公司採用 IFRS 9 之簡化作法按存續期間預期信用損失認列應收帳款之備抵損失。存續期間預期信用損失係使用準備矩陣計算，其考量客戶過去違約紀錄與現時財務狀況、產業經濟情勢及展望。因本公

司之信用損失歷史經驗顯示，不同客戶群之損失型態並無顯著差異，因此準備矩陣未進一步區分客戶群，僅以應收帳款逾期天數訂定預期信用損失率。

若有證據顯示交易對方面臨嚴重財務困難且本公司無法合理預期可回收金額，本公司直接沖銷相關應收帳款，惟仍會持續追索活動，因追索回收之金額則認列於損益。

本公司依準備矩陣衡量應收帳款之備抵損失如下：

107年12月31日

	未逾期	逾期 1~30 天	逾期 31~60 天	逾期 61~90 天	逾期 91~120 天	逾期 121~150 天	逾期 151~180 天	逾期 181 天	逾期 超過 181 天	合計
預期信用損失率	0%	0%	0%	0%	0%	0%	0%	100%	-	-
總帳面金額	\$133,216	\$ 16,863	\$ -	\$ -	\$ -	\$ -	\$ -	\$ -	\$ -	\$150,079
備抵損失(存續期間)	-	-	-	-	-	-	-	( 133)	( 133)	( 266)
預期信用損失)	-	-	-	-	-	-	-	( 133)	( 133)	( 266)
攤銷後成本	<u>\$133,216</u>	<u>\$ 16,863</u>	<u>\$ -</u>	<u>\$ -</u>	<u>\$ -</u>	<u>\$ -</u>	<u>\$ -</u>	<u>\$ -</u>	<u>( 133)</u>	<u>\$149,946</u>

應收帳款備抵損失之變動資訊如下：

	107年度
期初餘額 (IAS 39)	\$ 133
追溯適用 IFRS 9 調整數	-
期初餘額 (IFRS 9)	133
外幣換算差額	-
期末餘額	<u>\$ 133</u>

106 年度

本公司於 106 年之授信政策與前述 107 年授信政策相同。

於資產負債表日已逾期但本公司尚未認列備抵呆帳之應收帳款，因其信用品質並未重大改變，本公司管理階層認為仍可回收其金額。本公司對該等應收帳款並未持有任何擔保品或其他信用增強保障。

應收帳款（含關係人）之帳齡分析如下：

	106年12月31日
未逾期	\$ 106,113
逾期 1~30 天	12,284
逾期 31~60 天	793
合計	<u>\$ 119,190</u>

以上係以逾期天數為基準進行帳齡分析。

已逾期但未減損應收帳款（含關係人）之帳齡分析如下：

	106年12月31日
逾期1~30天	\$ 12,284
逾期31~60天	<u>793</u>
合計	<u>\$ 13,077</u>

以上係以逾期天數為基準進行帳齡分析。

應收帳款之備抵呆帳變動資訊（群組評估）如下：

	106年度
年初餘額	\$ 133
本年度提列	<u>-</u>
年底餘額	<u>\$ 133</u>

#### 十一、存 貨

	107年12月31日	106年12月31日
原物料	\$ 40,745	\$ 40,188
在製品	27,931	29,202
製成品	<u>20,802</u>	<u>29,549</u>
	<u>\$ 89,478</u>	<u>\$ 98,939</u>

107 及 106 年度與存貨相關之銷貨成本分別為 346,772 仟元及 358,442 仟元，銷貨成本分別包括存貨跌價、呆滯及報廢損失 5,487 仟元及 4,770 仟元。

#### 十二、採用權益法之投資

##### 投資子公司

	107年12月31日	106年12月31日
AHEAD RISE CO., LTD.	\$ 11,559	\$ 10,671
紘信科技股份有限公司	<u>2,830</u>	<u>5,570</u>
	<u>\$ 14,389</u>	<u>\$ 16,241</u>

子 公 司 名 稱	所有權權益及表決權百分比	
	107年12月31日	106年12月31日
AHEAD RISE CO., LTD.	100%	100%
紘信科技股份有限公司	75%	75%

本公司間接持有之投資子公司明細，請參閱附註三一。

107 及 106 年度採用權益法之子公司之損益及其他綜合損益份額，係依據各子公司同期間經會計師查核之財務報告認列。

### 十三、不動產、廠房及設備

	機器設備	光罩設備	辦公設備	租賃改良	其他設備	合計
<u>成本</u>						
106 年 1 月 1 日餘額	\$ 14,362	\$ 38,233	\$ 3,388	\$ 2,763	\$ 6,137	\$ 64,883
增 添	11,734	13,538	-	-	1,589	26,861
處 分	( 171)	-	( 483)	-	-	( 654)
106 年 12 月 31 日餘額	<u>\$ 25,925</u>	<u>\$ 51,771</u>	<u>\$ 2,905</u>	<u>\$ 2,763</u>	<u>\$ 7,726</u>	<u>\$ 91,090</u>
<u>累計折舊</u>						
106 年 1 月 1 日餘額	(\$ 9,975)	(\$ 25,907)	(\$ 2,470)	(\$ 2,696)	(\$ 3,269)	(\$ 44,317)
折舊費用	( 1,700)	( 5,723)	( 62)	( 67)	( 1,410)	( 8,962)
處 分	134	-	381	-	-	515
106 年 12 月 31 日餘額	<u>(\$ 11,541)</u>	<u>(\$ 31,630)</u>	<u>(\$ 2,151)</u>	<u>(\$ 2,763)</u>	<u>(\$ 4,679)</u>	<u>(\$ 52,764)</u>
106 年 12 月 31 日淨額	<u>\$ 14,384</u>	<u>\$ 20,141</u>	<u>\$ 754</u>	<u>\$ -</u>	<u>\$ 3,047</u>	<u>\$ 38,326</u>
<u>成本</u>						
107 年 1 月 1 日餘額	\$ 25,925	\$ 51,771	\$ 2,905	\$ 2,763	\$ 7,726	\$ 91,090
增 添	165	12,089	-	-	151	12,405
處 分	( 151)	-	( 750)	-	-	( 901)
重分類	6,000	-	-	-	( 6,000)	-
107 年 12 月 31 日餘額	<u>\$ 31,939</u>	<u>\$ 63,860</u>	<u>\$ 2,155</u>	<u>\$ 2,763</u>	<u>\$ 1,877</u>	<u>\$ 102,594</u>
<u>累計折舊</u>						
107 年 1 月 1 日餘額	(\$ 11,541)	(\$ 31,630)	(\$ 2,151)	(\$ 2,763)	(\$ 4,679)	(\$ 52,764)
折舊費用	( 4,882)	( 6,169)	( 260)	-	( 217)	( 11,528)
處 分	122	-	590	-	-	712
重分類	( 3,600)	-	-	-	3,600	-
107 年 12 月 31 日餘額	<u>(\$ 19,901)</u>	<u>(\$ 37,799)</u>	<u>(\$ 1,821)</u>	<u>(\$ 2,763)</u>	<u>(\$ 1,296)</u>	<u>(\$ 63,580)</u>
107 年 12 月 31 日淨額	<u>\$ 12,038</u>	<u>\$ 26,061</u>	<u>\$ 334</u>	<u>\$ -</u>	<u>\$ 581</u>	<u>\$ 39,014</u>

折舊費用係以直線基礎按下列耐用年數計提：

機器設備	1至3年
光罩設備	2年
辦公設備	1至5年
租賃改良	3年
其他設備	1至3年



#### 十四、無形資產

	商標權	專利權	電腦軟體 成本	技術授權	合計
<u>成本</u>					
106年1月1日餘額	\$ 285	\$ 3,489	\$ 13,220	\$ 28,130	\$ 45,124
單獨取得	-	221	645	2,726	3,592
106年12月31日餘額	<u>\$ 285</u>	<u>\$ 3,710</u>	<u>\$ 13,865</u>	<u>\$ 30,856</u>	<u>\$ 48,716</u>
<u>累計攤銷</u>					
106年1月1日餘額	(\$ 176)	(\$ 1,421)	(\$ 4,090)	(\$ 8,486)	(\$ 14,173)
攤銷費用	( 28)	( 253)	( 3,657)	( 3,463)	( 7,401)
106年12月31日餘額	<u>(\$ 204)</u>	<u>(\$ 1,674)</u>	<u>(\$ 7,747)</u>	<u>(\$ 11,949)</u>	<u>(\$ 21,574)</u>
106年12月31日淨額	<u>\$ 81</u>	<u>\$ 2,036</u>	<u>\$ 6,118</u>	<u>\$ 18,907</u>	<u>\$ 27,142</u>
<u>成本</u>					
107年1月1日餘額	\$ 285	\$ 3,710	\$ 13,865	\$ 30,856	\$ 48,716
單獨取得	-	1,373	473	-	1,846
107年12月31日餘額	<u>\$ 285</u>	<u>\$ 5,083</u>	<u>\$ 14,338</u>	<u>\$ 30,856</u>	<u>\$ 50,562</u>
<u>累計攤銷</u>					
107年1月1日餘額	(\$ 204)	(\$ 1,674)	(\$ 7,747)	(\$ 11,949)	(\$ 21,574)
攤銷費用	( 24)	( 561)	( 3,624)	( 3,510)	( 7,719)
107年12月31日餘額	<u>(\$ 228)</u>	<u>(\$ 2,235)</u>	<u>(\$ 11,371)</u>	<u>(\$ 15,459)</u>	<u>(\$ 29,293)</u>
107年12月31日淨額	<u>\$ 57</u>	<u>\$ 2,848</u>	<u>\$ 2,967</u>	<u>\$ 15,397</u>	<u>\$ 21,269</u>

攤銷費用係以直線基礎按下列耐用年數計提：

商標權	10年
專利權	10至20年
電腦軟體成本	1至3年
技術授權	6至10年

#### 十五、其他非流動資產

	107年12月31日	106年12月31日
存出保證金	<u>\$ 5,207</u>	<u>\$ 5,199</u>

十六、其他應付款

	<u>107年12月31日</u>	<u>106年12月31日</u>
應付薪資及年獎	\$ 20,722	\$ 20,584
應付員工酬勞及董監酬勞	7,383	7,806
應付勞務費	1,735	1,632
應付技術授權費	127	2,622
應付設備款	-	3,303
其他	<u>5,945</u>	<u>4,691</u>
	<u>\$ 35,912</u>	<u>\$ 40,638</u>

十七、負債準備－流動

	<u>107年12月31日</u>	<u>106年12月31日</u>
保 固	<u>\$ 442</u>	<u>\$ 464</u>

保固負債準備係依銷售商品合約約定，本公司管理階層對於因保固義務所導致未來經濟效益流出最佳估計數之現值。該估計係以歷史保固經驗為基礎。

十八、退職後福利計畫

確定提撥計畫

本公司所適用「勞工退休金條例」之退休金制度，係屬政府管理之確定提撥退休計畫，依員工每月薪資6%提撥退休金至勞工保險局之個人專戶。

十九、權益

(一) 股 本

普通股股本

	<u>107年12月31日</u>	<u>106年12月31日</u>
額定股數(仟股)	<u>30,000</u>	<u>30,000</u>
額定股本	<u>\$300,000</u>	<u>\$300,000</u>
已發行且已收足股款之股數 (仟股)	<u>29,128</u>	<u>28,881</u>
已發行股本	<u>\$ 291,278</u>	<u>\$288,810</u>

## (二) 資本公積

	<u>107年12月31日</u>	<u>106年12月31日</u>
<u>得用以彌補虧損、發放現金或撥充股本(1)</u>		
股票發行溢價	\$102,649	\$111,731
<u>僅得用以彌補虧損</u>		
已行使員工認股權	7,078	6,716
已失效認股權	48	48
認列對子公司所有權權益變動數(2)	303	303
<u>不得作為任何用途</u>		
員工認股權	2,891	3,602
限制員工權利股票	<u>16,238</u>	<u>15,152</u>
	<u>\$129,207</u>	<u>\$137,552</u>

1. 此類資本公積得用以彌補虧損，亦得於公司無虧損時，用以發放現金或撥充股本，惟撥充股本時每年以實收股本之一定比率為限。
2. 此類資本公積係本公司未實際取得或處分子公司股權時，因子公司權益變動認列之權益交易影響數。

## (三) 保留盈餘及股利政策

依本公司章程之盈餘分派政策規定，年度決算如有盈餘，依法繳納稅捐，彌補累積虧損後，再提 10% 為法定盈餘公積，其餘再依法令規定提列或迴轉特別盈餘公積；如尚有盈餘，併同累積未分配盈餘，由董事會擬具分配議案，提請股東會決議分配股東股息紅利。本公司章程規定之員工及董監事酬勞分派政策，參閱附註二十(五)員工酬勞及董監事酬勞。

本公司之股利政策，係配合整體經營環境與產業成長特性、並參酌公司本身之資金需求、財務結構及國內外競爭狀況等因素，得以現金股利或股票股利方式為之，其中現金股利於股利總額之 10% ~ 100%，股票股利於股利總額之 0% ~ 90%。

法定盈餘公積得提撥至其餘額達公司實收股本總額時為止。法定盈餘公積得用以彌補虧損。公司無虧損時，法定盈餘公積超過實收股本總額 25% 之部分除得撥充股本外，尚得以現金分配。

本公司於 107 年 5 月 24 日及 106 年 5 月 26 日舉行股東常會，分別決議通過 106 及 105 年度盈餘分配案如下：

	盈 餘 分 配 案		每 股 股 利 ( 元 )	
	106年度	105年度	106年度	105年度
法定盈餘公積	\$ 4,663	\$ 5,103		
特別盈餘公積	249	148		
現金股利	43,993	46,046	\$ 1.55	\$ 1.6

另本公司股東常會於 107 年 5 月 24 日及 106 年 5 月 26 日分別決議以資本公積配發現金 12,800 仟元 (每股 0.45 元) 及 11,520 仟元 (每股 0.4 元)。

本公司 108 年 3 月 13 日董事會擬議 107 年度盈餘分配案如下：

	盈 餘 分 配 案	每 股 股 利 ( 元 )
法定盈餘公積	\$ 4,501	
特別盈餘公積	280	
現金股利	41,000	\$ 1.4

有關 107 年度之盈餘分配案尚待預計於 108 年 5 月 31 日召開之股東常會決議。

## 二十、稅前淨利

稅前淨利係包含以下項目：

### (一) 其他收入

	107年度	106年度
利息收入	\$ 1,723	\$ 1,501
其 他	17	230
合 計	<u>\$ 1,740</u>	<u>\$ 1,731</u>

### (二) 其他利益及損失

	107年度	106年度
外幣兌換淨(損失)利益	\$ 2,786	(\$ 4,564)
透過損益按公允價值衡量之 金融資產淨利益	17	28
處分設備損失	( <u>189</u> )	( <u>139</u> )
合 計	<u>\$ 2,614</u>	<u>(\$ 4,675)</u>

### (三) 折舊及攤銷

	107年度	106年度
不動產、廠房及設備	\$ 11,528	\$ 8,962
無形資產	7,719	7,401
合 計	<u>\$ 19,247</u>	<u>\$ 16,363</u>
折舊費用依功能別彙總		
營業成本	\$ 6,169	\$ 5,723
營業費用	5,359	3,239
	<u>\$ 11,528</u>	<u>\$ 8,962</u>
攤銷費用依功能別彙總		
營業費用	<u>\$ 7,719</u>	<u>\$ 7,401</u>

### (四) 員工福利費用

	107年度	106年度
短期員工福利		
薪資費用	\$ 85,804	\$ 85,328
董事酬金	2,022	2,022
勞健保費用	6,237	6,190
其他用人費用	2,998	2,998
退職後福利(附註十八)		
確定提撥計畫	3,849	3,798
股份基礎給付(附註二三)		
權益交割	9,100	8,044
員工福利費用合計	<u>\$110,010</u>	<u>\$108,380</u>
依功能別彙總		
營業費用	<u>\$110,010</u>	<u>\$108,380</u>

截至 107 年及 106 年 12 月 31 日止，本公司員工人數分別為 77 人及 76 人，其中未兼任員工之董事人數分別為 3 人及 4 人，其計算基礎與員工福利費用一致。

### (五) 員工酬勞及董監事酬勞

本公司係以當年度扣除分派員工及董監酬勞前之稅前利益分別以 5%~20% 及不高於 3% 提撥員工酬勞及董監事酬勞。107 及 106 年度員工酬勞及董監事酬勞分別於 108 年 3 月 13 日及 107 年 3 月 1 日經董事會決議如下：

估 列 比 例	107年度	106年度
員工酬勞	10.4%	10%
董監事酬勞	1.1%	1%
金 額	107年度	106年度
	現 金	現 金
員工酬勞	\$ 6,663	\$ 6,965
董監事酬勞	720	840

年度個體財務報告通過發布日後若金額仍有變動，則依會計估計變動處理，於次一年度調整入帳。

106 及 105 年度員工酬勞及董監事酬勞之實際配發金額與 106 及 105 年度個體財務報告之認列金額並無差異。

有關本公司 108 及 107 年董事會決議之員工酬勞及董監事酬勞資訊，請至台灣證券交易所「公開資訊觀測站」查詢。

## 二一、所得稅

### (一) 認列於損益之所得稅費用主要組成項目

	107年度	106年度
當期所得稅		
當期產生者	\$ 12,826	\$ 9,905
以前年度之調整	54	( 48)
	<u>12,880</u>	<u>9,857</u>
遞延所得稅		
當期產生者	( 972)	( 18)
稅率變動	( 375)	-
	<u>( 1,347)</u>	<u>( 18)</u>
認列於損益之所得稅費用	<u>\$ 11,533</u>	<u>\$ 9,839</u>

會計所得與所得稅費用之調節如下：

	107 年度	106 年度
稅前淨利	<u>\$ 56,541</u>	<u>\$ 56,474</u>
稅前淨利按法定稅率計算之		
所得稅費用	\$ 11,308	\$ 9,601
免稅所得	546	286
稅率變動	( 375)	-
以前年度之當期所得稅費用		
於本年度之調整	54	( 48)
認列於損益之所得稅費用	<u>\$ 11,533</u>	<u>\$ 9,839</u>

本公司於 106 年所適用之稅率為 17%。107 年 2 月修正後中華民國所得稅法將營利事業所得稅稅率由 17%調整為 20%，並自 107 年度施行。此外，107 年度未分配盈餘所適用之稅率將由 10%調降為 5%。

由於 108 年度股東會盈餘分配情形尚具不確定性，故 107 年度未分配盈餘加徵 5%所得稅之潛在所得稅後果尚無法可靠決定。

(二) 遞延所得稅資產與負債

遞延所得稅資產及負債之變動如下：

107 年度

	<u>年 初 餘 額</u>	<u>認 列 於 損 益</u>	<u>年 底 餘 額</u>
<u>遞 延 所 得 稅 資 產</u>			
暫時性差異			
備抵存貨跌價損失	\$ 1,808	\$ 1,417	\$ 3,225
其 他	<u>1,400</u>	<u>127</u>	<u>1,527</u>
	<u>\$ 3,208</u>	<u>\$ 1,544</u>	<u>\$ 4,752</u>
<u>遞 延 所 得 稅 負 債</u>			
暫時性差異			
其 他	<u>\$ 1,084</u>	<u>\$ 197</u>	<u>\$ 1,281</u>

106 年度

	<u>年 初 餘 額</u>	<u>認 列 於 損 益</u>	<u>年 底 餘 額</u>
<u>遞 延 所 得 稅 資 產</u>			
暫時性差異			
備抵存貨跌價損失	\$ 1,251	\$ 557	\$ 1,808
其 他	<u>1,380</u>	<u>20</u>	<u>1,400</u>
	<u>\$ 2,631</u>	<u>\$ 577</u>	<u>\$ 3,208</u>
<u>遞 延 所 得 稅 負 債</u>			
暫時性差異			
其 他	<u>\$ 526</u>	<u>\$ 558</u>	<u>\$ 1,084</u>

(三) 所得稅核定情形

本公司截至 104 年度以前之申報案件業經稅捐稽徵機關核定，本公司對 103 至 104 年度之核定內容尚有不服，目前正申請復查。

## 二二、每股盈餘

用以計算每股盈餘之淨利及普通股加權平均股數如下：

### 本年度淨利

	107年度	106年度
用以計算基本／稀釋每股盈餘之淨利	<u>\$ 45,008</u>	<u>\$ 46,635</u>

### 股 數

單位：仟股

	107年度	106年度
用以計算基本每股盈餘之普通股加權平均股數	28,552	28,101
具稀釋作用潛在普通股之影響：		
員工酬勞	283	239
員工認股權	62	187
限制員工權利新股	<u>606</u>	<u>384</u>
用以計算稀釋每股盈餘之普通股加權平均股數	<u>29,503</u>	<u>28,911</u>

若本公司得選擇以股票或現金發放員工酬勞，則計算稀釋每股盈餘時，假設員工酬勞將採發放股票方式，並於該潛在普通股具有稀釋作用時計入加權平均流通在外股數，以計算稀釋每股盈餘。於次年度決議員工酬勞發放股數前計算稀釋每股盈餘時，亦繼續考量該等潛在普通股之稀釋作用。

## 二三、股份基礎給付協議

### (一) 員工認股權

本公司分別於 101 年 11 月、103 年 5 月及 104 年 9 月發行員工認股權證 500 單位、700 單位及 1,000 單位，上述各次員工認股權計畫，每一單位可認購普通股 1 仟股。認股權之存續期間均為 5 年，持有人於發行屆滿 2 年之日起，可按下列時程行使認股權：

1. 發行滿 2 年後翌日起得行使 50% 之認股權利。
2. 發行滿 3 年後翌日起得行使 75% 之認股權利。
3. 發行滿 4 年後翌日起得行使 100% 之認股權利。

認股權發行後，遇有本公司無償配股（即辦理盈餘轉增資及資本公積轉增資）時，應依發行辦法調整認股數量。



員工認股權之相關資訊如下：

	107年度		106年度	
	單 位	加權平均 行使價格 (元)	單 位	加權平均 行使價格 (元)
年初流通在外	1,002	\$ 29	1,299	\$ 26
本年度給與			-	-
本年度執行	( 200)	22	( 205)	18
本年度放棄	( 15)	32	( 92)	24
年底流通在外	<u>787</u>	30	<u>1,002</u>	29
年底可行使	<u>585</u>	30	<u>443</u>	29
本年度給與之認股權 加權平均公平價值 (元)	<u>\$ -</u>		<u>\$ -</u>	

於 107 年及 106 年度之加權平均股價分別為 30.59 元及 31.56 元。

截至資產負債表日，流通在外之員工認股權相關資訊如下：

發 行 日	107年12月31日		106年12月31日	
	行 使 價 格 (元)	加權平均剩餘 合約年限(年)	行 使 價 格 (元)	加權平均剩餘 合約年限(年)
103年5月	\$13.4 (註)	0.41	\$14.3 (註)	1.4
104年9月	28.1 (註)	1.69	29.9 (註)	2.67

註：因 107 及 106 年度除息，依據發行辦法調整行使價格。

本公司 101 年 11 月及 103 年 5 月給與之員工認股權使用二項式選擇權評價模式，104 年 9 月給與之員工認股權使用 Black-Scholes 評價模式，各次評價模式所採用之輸入值如下：

	101年11月	103年5月	104年9月
給與日股價	18.39 元	18.55 元	26.43 元
行使價格	15 元	17 元	33.90 元
預期波動率	31.90%	28.73%	27.53%
預期存續期間	5年	5年	3.5~4.5年
預期股利率	0%	0%	0%
無風險利率	1.425%	1.425%	0.813%-0.938%

107 及 106 年度認列員工認股權之酬勞成本分別為 436 仟元及 1,245 仟元。

## (二) 限制員工權利新股

本公司股東會於 105 年 5 月 27 日決議無償發行限制員工權利新股總額 10,000 仟元，計 1,000 仟股，業經金融監督管理委員會於 105 年 7 月 19 日金管證發字第 1050027462 號函核准申報生效。本公司董事會於 105 年 8 月 10 日決議發行限制員工權利新股總額 8,500 仟元，計 850 仟股，並訂定 105 年 8 月 11 日為發行基準日。

員工於獲配限制員工權利新股後屆滿下述時程仍在職，並達成本公司要求之個人績效評核指標者，可於各該年度分別既得之比例如下：

屆滿 1 年：既得 30%。

屆滿 2 年：既得 30%。

屆滿 3 年：既得 40%。

員工獲配或認購新股後未達既得條件前受限制之權利如下：

1. 既得期間員工不得將該限制員工權利新股出售、質押、轉讓、贈與他人、設定，或作其他方式之處分。
2. 本公司發行之限制員工權利新股，獲配限制員工權利新股之員工屬中華民國籍者，員工應於獲配後立即交付本公司指定之信託機構以為信託保管，員工不得以任何理由或方式向受託人請求返還限制員工權利新股。獲配限制員工權利新股之員工為其他國籍者，則以委任保管銀行方式保管之。
3. 既得期間該限制員工權利新股不能參與配股與配息。
4. 於股東會之出席、提案、發言、表決權等其他有關股東權益事項皆由本公司委託股票登記保管機構代為行使。

員工未達成既得條件時，本公司將依法無償收回所給予之限制員工權利新股並予以註銷。

107 及 106 年度認列限制員工權利新股之酬勞成本為 8,664 仟元及 6,799 仟元。截至 107 年及 106 年 12 月 31 日止，員工未賺得酬勞餘額為 5,920 仟元及 13,498 仟元，帳列其他權益之減項。

#### 二四、部分取得或處分投資子公司－不影響控制

本公司於 106 年 2 月未按持股比例認購紘信科技股份有限公司現金增資股權，致持股比例由 100% 降至 75%。

由於上述交易並未改變本公司對該等子公司之控制，本公司係視為權益交易處理。部分處分紘信科技股份有限公司之說明，請參閱本公司 107 年度合併財務報告附註二四。

#### 二五、營業租賃協議

##### 本公司為承租人

營業租賃係承租辦公室及設備，租賃期間為 2 至 4 年。於租賃期間終止時，本公司對租賃辦公室及設備並無優惠承購權。

不可取消營業租賃之未來最低租賃給付總額如下：

	107年12月31日	106年12月31日
不超過1年	\$ 10,273	\$ 9,771
1~5年	<u>2,880</u>	<u>9,701</u>
	<u>\$ 13,153</u>	<u>\$ 19,472</u>

#### 二六、資本風險管理

本公司係採無自有晶圓廠營運模式，目前及未來並無重大資本支出之計畫。故本公司之資本管理係依據所營事業的規模以及產業未來之成長與發展，以設定所需之營運資金、研究發展費用及股利支出等需求。本公司定期審慎評估資本風險管理政策，並以穩健保守為原則。

#### 二七、金融工具

##### (一) 公允價值之資訊－非按公允價值衡量之金融工具

請參閱個體資產負債表所列資訊。本公司管理階層認為非按公允價值衡量之金融資產及金融負債之帳面金額趨近其公允價值，故以其在個體資產負債表上之帳面金額為估計公允價值之合理基礎。

(二) 公允價值之資訊－以重複性基礎按公允價值衡量之金融工具

公允價值層級

107年12月31日

	第 1 等級	第 2 等級	第 3 等級	合 計
<u>透過損益按公允價值衡量之</u>				
<u>金融資產</u>				
基金受益憑證	\$ 10,001	\$ -	\$ -	\$ 10,001

106年12月31日

	第 1 等級	第 2 等級	第 3 等級	合 計
<u>透過損益按公允價值衡量之</u>				
<u>金融資產</u>				
基金受益憑證	\$ 10,008	\$ -	\$ -	\$ 10,008

107及106年度無第1等級與第2等級公允價值衡量間移轉之情形。

(三) 金融工具之種類

	<u>107年12月31日</u>	<u>106年12月31日</u>
<u>金融資產</u>		
放款及應收款(註1)	\$ -	\$ 377,946
<u>透過損益按公允價值衡量</u>		
持有供交易	-	10,008
強制透過損益按公允價值衡量	10,001	-
<u>按攤銷後成本衡量之金融資產(註2)</u>	385,146	-
<u>金融負債</u>		
以攤銷後成本衡量(註3)	80,039	86,780

註1：餘額係包含現金及約當現金、無活絡市場之債務工具投資、應收票據及帳款等按攤銷後成本衡量之放款及應收款。

註2：餘額係包含現金及約當現金、債務工具投資、應收票據及帳款等按攤銷後成本衡量之金融資產。

註3：餘額係包含應付票據及帳款以及其他應付款等以攤銷後成本衡量之金融負債。

#### (四) 財務風險管理目的與政策

本公司主要金融工具包括債務工具投資、應收票據及帳款、應付票據及帳款以及其他應付款。本公司之財務管理部門係為各業務單位提供服務，以管理本公司營運有關之財務風險。該等風險包括市場風險（包含匯率風險及利率風險）、信用風險及流動性風險。

本公司財務管理部門視風險性質程度不定期對董事會提出報告以落實相關政策。

##### 1. 市場風險

本公司之營運活動使本公司承擔之主要財務風險為外幣匯率變動風險。

##### (1) 匯率風險

本公司銷售以外幣往來為主，因此使本公司產生匯率變動暴險。

本公司於資產負債表日非功能性貨幣計價之貨幣性資產與貨幣性負債帳面金額請參閱附註二九。

##### 敏感度分析

本公司主要受到美金及人民幣匯率波動之影響。

敏感度分析僅包括流通在外之外幣貨幣性項目，並將其期末之換算以匯率變動 5% 予以調整。當新台幣（功能性貨幣）對美金及人民幣之匯率升值／貶值 5% 時，107 及 106 年度之稅前淨利將分別減少／增加 6,875 仟元及 6,138 仟元。

##### (2) 利率風險

本公司於資產負債表日受利率暴險之金融資產及金融負債帳面金額如下：

	107年12月31日	106年12月31日
具現金流量利率風險		
—金融資產	\$ 192,143	\$ 118,018
具公允價值利率風險		
—金融資產	41,000	138,600

### 敏感度分析

下列敏感度分析係依資產負債表日之利率暴險而決定。若利率增加／減少 25 基點，在所有其他變數維持不變之情況下，本公司 107 及 106 年度之稅前淨利將分別增加／減少 480 仟元及 295 仟元。

#### 2. 信用風險

信用風險係指交易對方拖欠合約義務而造成本公司財務損失之風險。截至資產負債表日，本公司可能因交易對方未履行義務之最大信用風險暴險主要係來自於個體資產負債表所認列之金融資產帳面金額。

本公司之信用風險主要係集中於本公司前五大客戶，截至 107 年及 106 年 12 月 31 日止，應收帳款總額來自前述客戶之比率分別為 85% 及 90%。

#### 3. 流動性風險

本公司係透過管理及維持足夠部位之現金及約當現金以支應營運並減輕現金流量波動之影響。

非衍生金融負債剩餘合約到期分析，係依據本公司最早可能被要求還款之日期，按金融負債未折現現金流量編製。截至 107 年及 106 年 12 月 31 日止，應付票據及帳款以及其他應付款皆將於 1 年內支付。

### 二八、關係人交易

除已於其他附註揭露外，本公司與其他關係人間之交易如下。

#### (一) 關係人名稱及其關係

<u>關 係 人 名 稱</u>	<u>與 本 公 司 之 關 係</u>
紘信科技股份有限公司 (紘信)	子 公 司
宏康伊科技 (深圳) 有限公司 (宏康伊)	孫 公 司

#### (二) 營業收入

<u>帳 列 項 目</u>	<u>關 係 人 類 別 / 名 稱</u>	<u>107 年 度</u>	<u>106 年 度</u>
銷貨收入	宏 康 伊	<u>\$ 234,789</u>	<u>\$ 269,226</u>

本公司對關係人銷貨價格係議定。

(三) 應收關係人款項

關係人類別 / 名稱	107年12月31日	106年12月31日
應收帳款		
宏康伊	<u>\$107,445</u>	<u>\$ 68,172</u>

流通在外之應收關係人款項未收取保證。107及106年度應收關係人款項並未提列呆帳費用。

(四) 其他

帳列項目	關係人類別	107年度	106年度
佣金支出	宏康伊	\$ 7,630	\$ 2,426
開發費	紘信	-	1,840
		<u>\$ 7,630</u>	<u>\$ 4,266</u>

(五) 主要管理階層薪酬

對董事及其他主要管理階層之薪酬總額如下：

	107年度	106年度
短期員工福利	\$ 14,479	\$ 14,693
股份基礎給付	<u>1,626</u>	<u>1,277</u>
	<u>\$ 16,105</u>	<u>\$ 15,970</u>

董事及其他主要管理階層之薪酬係由薪酬委員會依照個人績效及市場趨勢決定。

二九、具重大影響之外幣資產及負債資訊

以下資訊係按本公司功能性貨幣以外之外幣彙總表達，所揭露之匯率係指該等外幣換算至功能性貨幣之匯率。具重大影響之外幣資產及負債如下：

107年12月31日

外幣資產	外幣	匯率	帳面價值
貨幣性項目			
美金	\$ 1,808	30.715 (美金：新台幣)	\$ 55,529
人民幣	24,075	4.472 (人民幣：新台幣)	<u>107,665</u>
			<u>\$ 163,194</u>

(接次頁)

(承前頁)

	外	幣	匯	率	帳面價值
<u>非貨幣性項目</u>					
<u>採權益法之子公司</u>					
美金	\$	376	30.715	(美金：新台幣)	<u>\$ 11,559</u>
<u>外幣負債</u>					
<u>貨幣性項目</u>					
美金		836	30.715	(美金：新台幣)	<u>\$ 25,690</u>

106年12月31日

	外	幣	匯	率	帳面價值
<u>外幣資產</u>					
<u>貨幣性項目</u>					
美金	\$	2,960	29.76	(美金：新台幣)	\$ 88,096
人民幣		15,143	4.565	(人民幣：新台幣)	<u>69,126</u>
					<u>\$ 157,222</u>
<u>非貨幣性項目</u>					
<u>採權益法之子公司</u>					
美金		359	29.76	(美金：新台幣)	<u>\$ 10,671</u>
<u>外幣負債</u>					
<u>貨幣性項目</u>					
美金		1,157	29.76	(美金：新台幣)	<u>\$ 34,443</u>

本公司 107 及 106 年度外幣兌換損益（已實現及未實現）分別為利益 2,786 仟元及損失 4,564 仟元，由於外幣交易之功能性貨幣種類繁多，故無法按各重大影響之外幣別揭露兌換損益。

### 三十、其他重大事項

富晶電子股份有限公司於 107 年控告本公司妨礙營業秘密。目前該案處於台灣士林地方法院續行偵察階段中，惟依據現有卷證資料，本公司勝訴之可能性較大，本公司之財務及營運未受前述事件之影響。



### 三一、附註揭露事項

#### (一) 重大交易事項及(二)轉投資事業相關資訊：

1. 資金貸與他人：無。
2. 為他人背書保證：無。
3. 期末持有有價證券情形（不包含投資子公司、關聯企業及合資權益部分）：附表一。
4. 累積買進或賣出同一有價證券之金額達新臺幣 3 億元或實收資本額 20%以上：無。
5. 取得不動產之金額達新臺幣 3 億元或實收資本額 20%以上：無。
6. 處分不動產之金額達新臺幣 3 億元或實收資本額 20%以上：無。
7. 與關係人進、銷貨之金額達新臺幣 1 億元或實收資本額 20%以上：附表二。
8. 應收關係人款項達新臺幣 1 億元或實收資本額 20%以上：附表三。
9. 從事衍生工具交易：無。
10. 被投資公司資訊：附表四。

#### (三) 大陸投資資訊：

1. 大陸被投資公司名稱、主要營業項目、實收資本額、投資方式、資金匯出入情形、持股比例、投資損益、期末投資帳面金額、已匯回投資損益及赴大陸地區投資限額：附表五。
2. 與大陸被投資公司直接或間接經由第三地區所發生下列之重大交易事項，及其價格、付款條件、未實現損益：附表六。
  - (1) 進貨金額及百分比與相關應付款項之期末餘額及百分比。
  - (2) 銷貨金額及百分比與相關應收款項之期末餘額及百分比。
  - (3) 財產交易金額及其所產生之損益數額。
  - (4) 票據背書保證或提供擔保品之期末餘額及其目的。
  - (5) 資金融通之最高餘額、期末餘額、利率區間及當期利息總額。
  - (6) 其他對當期損益或財務狀況有重大影響之交易事項，如勞務之提供或收受等。

紘康科技股份有限公司  
 期末持有有價證券情形  
 民國 107 年 12 月 31 日

附表一

單位：新台幣仟元

持有之公司	有價證券種類及名稱	與發行人之關係	帳列科目	期單位數(仟單位)	帳面金額	額持股比例(%)	公允價值		註
							備	值	
本公司	受益憑證 日盛貨幣市場基金	無	透過損益按公允價值衡量 之金融資產	676	\$ 10,001	-	\$ 10,001		

註：投資子公司相關資訊，請參閱附表四及五。

紘康科技股份有限公司

與關係人進、銷貨之金額達新台幣 1 億元或實收資本額 20% 以上

民國 107 年度

附表二

單位：新台幣仟元

進(銷)貨之公司	交易對象	關係	交易情形			交易條件與一般交易原則及	應收(付)票據、帳款	註
			進(銷)貨金額	佔總進(銷)貨額之比率	授信期間			
本公司	宏康伊科技(深圳)有限公司	孫公司	銷貨 (\$ 234,789)	( 41%)	月結 90 天	授信期間 註	餘額 \$ 107,445	71%

註：係依雙方約定交易價格及收付款條件進行。

絳康科技股份有限公司及子公司

應收關係人款項達新臺幣 1 億元或實收資本額 20% 以上

民國 107 年 12 月 31 日

附表三

單位：新台幣仟元

帳列應收款項之公司	交易對象名稱	關係名稱	應收關係人款項	應收關係人餘額	人週轉率	逾期金額	應收應收		應收關係人款項式	應收關係人款項金額	呆帳	列帳	抵備金額
							額處	理					
本公司	宏康伊科技(深圳)有限公司	孫公司	係	\$ 107,445	2.67	\$ 7,953	額處	-	\$ 7,953	\$ 7,953	\$	-	-

絃康科技股份有限公司  
被投資公司名稱、所在地區...等相關資訊

民國 107 年度

附表四

單位：新台幣及外幣仟元

投資公司名稱	被投資公司名稱	所在地區	主要營業項目	原 始 投 資		金額	期 末 股 數 ( 仟 股 )	本 期 比 例 (%)	持 有 帳 面 金 額	有 被 投 資 公 司 本 期 ( 損 ) 益	本 公 司 認 列 之 ( 損 ) 益	備 註
				本 期	上 期							
本公司	Ahead Rise Co., Ltd.	緬里西斯共和國	投資控股公司	\$ 12,337	\$ 12,337		400	100	\$ 11,559	\$ 27	27	子公司
	絃信科技股份有限 公司	灣	電子零組件銷售	7,500	7,500		750	75	2,830	( 3,654)	( 2,741)	子公司

註：大陸被投資公司相關資訊請參閱附表五。

絳康科技股份有限公司  
大陸投資資訊  
民國 107 年度

附表五

單位：新台幣及外幣仟元

大陸被投資公司名稱	主要營業項目	實收資本額	投資方式 (註1)	本 自 累 積 台 灣 投 資 金 額 \$ (USD 209)	本 期 初 出 匯 資 金 額 \$ (USD 209)	本期匯出或收回投資金額		本 期 匯 出 資 金 額 \$ (USD 209)	自 本 期 末 累 積 出 金 額 \$ (USD 209)	被 投 資 公 司 損 益 \$ 2,454	本 公 司 直 接 或 間 接 投 資 之 持 股 比 例 100%	本 期 認 列 損 益 (註 2) \$ (2)B	期 末 帳 面 價 值 \$ 14,473	資 值 回 報 率 \$ -	已 收 回 投 資 收 益 \$ -
						匯 出	回 收								
宏康伊科(深圳)有限公司	電子產業集成電路的批發、進出口及相關配套業務	\$ 6,261 (RMB 1,400)	(2)	\$ (USD 209)	\$ (USD 209)	\$ (USD 209)	\$ (USD 209)	\$ (USD 209)	\$ (USD 209)	\$ 2,454	100%	\$ (2)B	\$ 14,473	\$ -	\$ -

本 期 末 陸 地 區 投 資 金 額 \$ (USD 209)	經 濟 部 投 資 金 額 \$ (USD 209)	審 查 會 依 經 濟 部 投 資 金 額 \$ (USD 209)	會 同 審 查 會 依 經 濟 部 投 資 金 額 \$ (USD 209)	規 定 限 額 \$ (註 4)
\$ 6,419 (USD 209)	\$ 6,419 (USD 209)	\$ 6,419 (USD 209)	\$ 292,126 (註 4)	\$ 292,126 (註 4)

註 1：投資方式區分為下列三種，標示種類別即可：

- (1) 直接赴大陸地區從事投資。
- (2) 透過第三地區公司再投資大陸：透過 AHEAD RISE CO.,LTD.。
- (3) 其他方式。

註 2：本期認列投資損益欄中：

- (1) 若屬籌備中，尚無投資損益者，應予註明。
- (2) 投資損益認列基礎分為下列三種，應予註明。
  - A. 經與中華民國會計師事務所所有合作關係之國際性會計師事務所查核簽證之財務報表。
  - B. 經台灣母公司簽證會計師查核簽證之財務報表。
  - C. 其他。

註 3：本表所列外幣金額係按 107 年 12 月 31 日匯率美金 \$1 = NT\$30.715 或人民幣 \$1 = NT\$4.472 換算新台幣表達。

註 4：依據投審會「在大陸地區從事投資或技術合作審查原則」規定對大陸投資之限額為淨值之 60%。

絨康科技股份有限公司

與大陸投資公司直接或間接經由第三地區事業所發生之重大交易事項及其價格、付款條件、未實現損益

民國 107 年度

附表六

單位：新台幣仟元

交易對象	交易類別	交易型態	進、銷、貨		交易價格	易付		條件與一般交易之比較	應收(付)金額	票據、帳款百分比(%)	未實現損益
			金額	百分比(%)		款	件				
宏康伊科技(深圳)有限公司	銷	貨	\$ 234,789	41%	註	註	註	\$ 107,445	71%	\$ 6,507	

註：本公司與關係人間之交易係依雙方約定交易價格及收付款條件進行。

## §重要會計項目明細表目錄§

項	目	編 號 / 索 引
資產、負債及權益項目明細表		
現金及約當現金明細表		明細表一
透過損益按公允價值衡量之金融資產明細表		附表一
應收帳款明細表		明細表二
存貨明細表		明細表三
採用權益法之投資變動明細表		明細表四
不動產、廠房及設備變動明細表		附註十三
不動產、廠房及設備累計折舊變動明細表		附註十三
無形資產變動明細表		附註十四
遞延所得稅資產明細表		附註二一
應付帳款明細表		明細表五
其他應付款明細表		附註十六
遞延所得稅負債明細表		附註二一
損益項目明細表		
營業收入明細表		明細表六
營業成本明細表		明細表七
營業費用明細表		明細表八
本期發生之員工福利、折舊、折耗及攤銷費 用功能別彙總表		附註二十



紘康科技股份有限公司  
 現金及約當現金明細表  
 民國 107 年 12 月 31 日

明細表一

單位：除另予註明者外  
 ，係新台幣仟元

名 稱	摘 要	金 額
庫存現金及零用金		\$ 389
支票存款		922
活期存款		21,098
外幣活期存款	包括美金 648 仟元及港幣 36 仟元	<u>20,046</u>
合 計		<u>\$ 42,455</u>

註：美金及港幣分別按匯率 US\$1 = NT\$30.715 及 HK\$1 = NT\$3.921  
 換算為新台幣。

絃康科技股份有限公司  
應收票據及帳款明細表  
民國 107 年 12 月 31 日

明細表二

單位：新台幣仟元

客 戶 名 稱	金 額
非關係人	
甲 客 戶	\$ 9,809
乙 客 戶	7,908
其他(註)	<u>25,662</u>
小 計	43,379
減：備抵呆帳	( <u>133</u> )
淨 額	<u>43,246</u>
關 係 人	
宏康伊科技(深圳)有限公司	<u>107,445</u>
淨 額	<u>\$150,691</u>

註：各客戶餘額皆未超過本科目金額百分之五。

紘康科技股份有限公司

存貨明細表

民國 107 年 12 月 31 日

明細表三

單位：新台幣仟元

項	目	金	額
		成	淨 變 現 價 值
		本	
原	料	\$ 40,745	\$ 46,024
在	製 品	27,931	64,671
製	成 品	<u>20,802</u>	<u>43,018</u>
		<u>\$ 89,478</u>	<u>\$153,713</u>

註：淨變現價值係指在正常情況下之估計售價減除至完工尚需投入之估計成本及完成出售所需之估計成本後之餘額。

絳康科技股份有限公司  
採用權益法之投資變動明細表

民國 107 年度

單位：新台幣仟元

明細表四

被投資公司	期 初		本 期		增 加		減 少		採用權益法 認列之 子公司、關聯 企業及合資 損益份額 (\$ 2,740)	國外營運 機構財務報 表換算之 兌換差額 \$ -	未實現 銷貨毛利 \$ -	期 股數(仟) 750	未 持 股 比 例 (%) 75	餘 金 額 \$ 2,830	股 權 淨 值 \$ 3,773
	股數(仟)	金額	股數(仟)	金額	金額	金額									
絳信科技股份有限公司	750	\$ 5,570	-	-	-	-	-	-	(\$ 2,740)	\$ -	-	750	75	\$ 2,830	\$ 3,773
Ahead Rise CO., Ltd.	400	10,671	-	-	-	-	-	-	27	(280)	1,141	400	100	11,559	14,200
		\$ 16,241			\$ -				(\$ 2,713)	\$ 1,141				\$ 14,389	\$ 17,973

紘康科技股份有限公司  
應付票據及帳款明細表  
民國 107 年 12 月 31 日

明細表五

單位：新台幣仟元

廠 商 名 稱	金 額
甲 廠 商	\$ 13,318
乙 廠 商	4,513
丙 廠 商	3,870
丁 廠 商	3,474
其他(註)	<u>18,952</u>
	<u>\$ 44,127</u>

註：各廠商餘額皆未超過本科目金額百分之五。

紘康科技股份有限公司

營業收入淨額明細表

民國 107 年度

明細表六

單位：新台幣仟元

項	目	數	量	金	額
混合訊號微控制晶片		59,449		\$302,870	
電池相關晶片		286,333		254,362	
觸控晶片		840		14,978	
其	他			<u>323</u>	
				<u>\$572,533</u>	

紘康科技股份有限公司

營業成本明細表

民國 107 年度

明細表七

單位：新台幣仟元

項	目	金	額
年初原料		\$ 40,188	
加：年度進料		174,020	
年底原料		<u>( 40,745)</u>	
年度耗料		173,463	
製造費用		<u>161,952</u>	
製造成本		335,415	
加：年初在製品		29,202	
減：轉列費用		( 62)	
年底在製品		<u>( 27,931)</u>	
製成品成本		336,624	
加：年初製成品		29,549	
年度進貨		43	
其他		1,731	
減：轉列費用		( 349)	
年底製成品		<u>( 20,802)</u>	
銷貨成本		346,796	
減：其他		<u>( 24)</u>	
營業成本		<u>\$346,772</u>	

紘康科技股份有限公司

營業費用明細表

民國 107 年度

明細表八

單位：新台幣仟元

名 稱	推 銷 費 用	管 理 及 總 務 費 用	研 究 發 展 費 用	合 計
薪資及獎金	\$ 18,064	\$ 45,408	\$ 33,454	\$ 96,926
佣金支出	7,630	-	-	7,630
租金支出	1,784	4,688	3,634	10,106
其他(註)	<u>11,891</u>	<u>21,598</u>	<u>23,850</u>	<u>57,339</u>
合 計	<u>\$ 39,369</u>	<u>\$ 71,694</u>	<u>\$ 60,938</u>	<u>\$172,001</u>

註：各項目餘額皆未超過本科目餘額百分之五。



社團法人台北市會計師公會會員印鑑證明書

北市財證字第 1080247 號

會員姓名：(1) 戴信維

(2) 林文欽

事務所名稱：勤業眾信聯合會計師事務所

事務所地址：台北市信義區松仁路 100 號 20 樓

事務所電話：27259988



事務所統一編號：94998251

會員證書字號：(1) 北市會證字第 2657 號


委託人統一編號：28751690

(2) 北市會證字第 2429 號

印鑑證明書用途：辦理紘康科技股份有限公司 107 年度（自民國 107 年 1 月 1 日至 107 年 12 月 31 日）財務報表之查核簽證。

簽名式 (一)	戴信維	存會印鑑 (一)	
簽名式 (二)	林文欽	存會印鑑 (二)	

理事長：



人：



中華民國 108 年 月 16 日