

# 紘康科技股份有限公司 107年第一季法人說明會

報告人: 趙伯寅 董事長暨總經理

2018.05.11

# 紘康概況



成立於: **2007/7/9**

資本額: **NT\$ 289,355,420**

董事長/總經理: **趙伯寅**

員工人數: **91人**

(台灣**74**人; 深圳**17**人)

**HYCON**

**Product**

**People**

**Place**

## 高精度量測積體電路

**MSP:** 內建高解析度**ADC**之量測平台

**BMS:** 電池保護晶片、電池計量晶片  
、電池平衡晶片

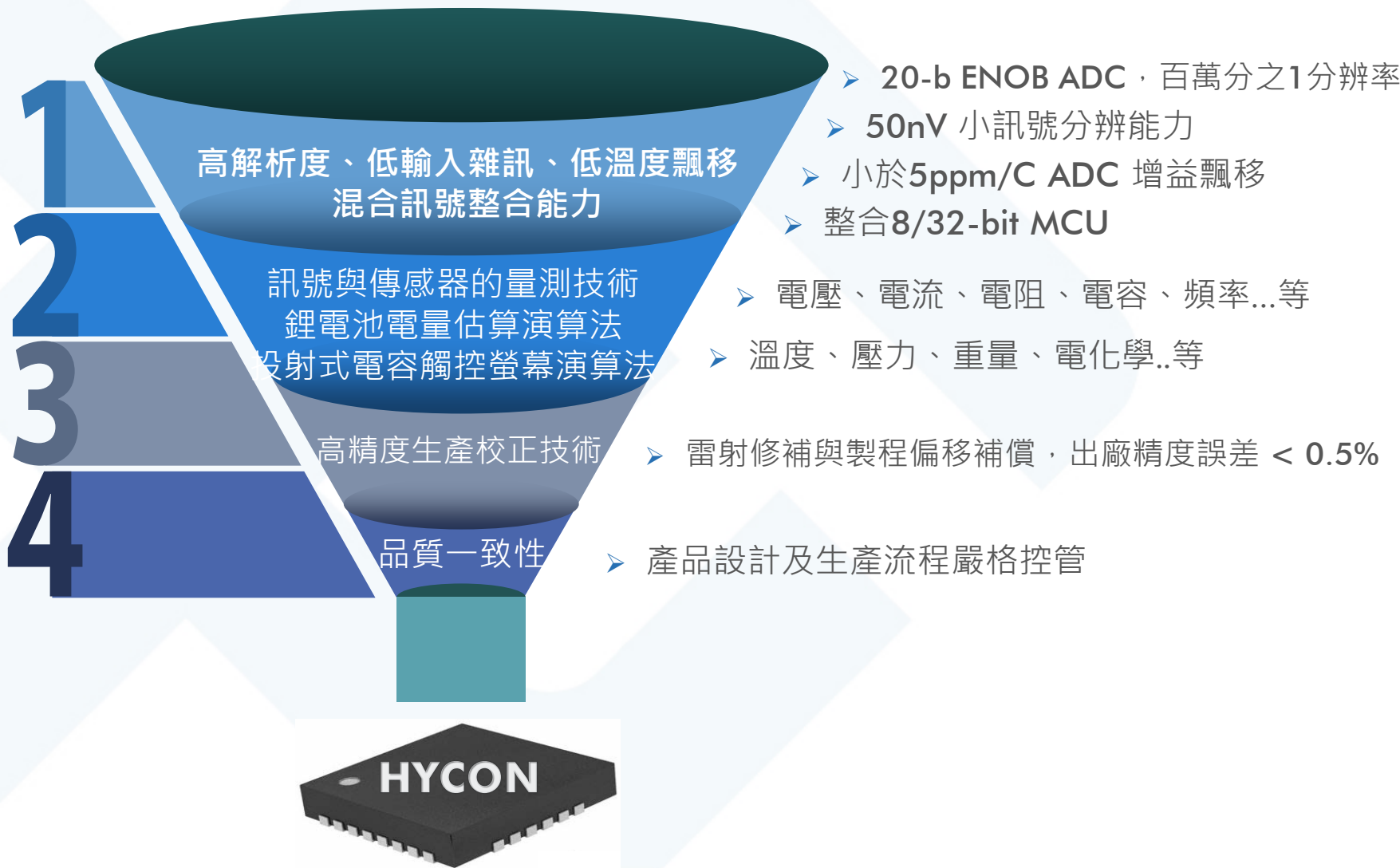
其他: 投射式電容觸控晶片、  
數位傳感器**ASIC**

**總部:** 台北市士林區

新竹辦公室: 新竹縣竹北市

大陸辦事處: 深圳市福田區

# 高精度量測晶片的領導廠商



# 產品應用

## 健康醫電



## 電子秤



## 儀器儀表



# 產品應用

## 數位傳感器



## 鋰電池與計量

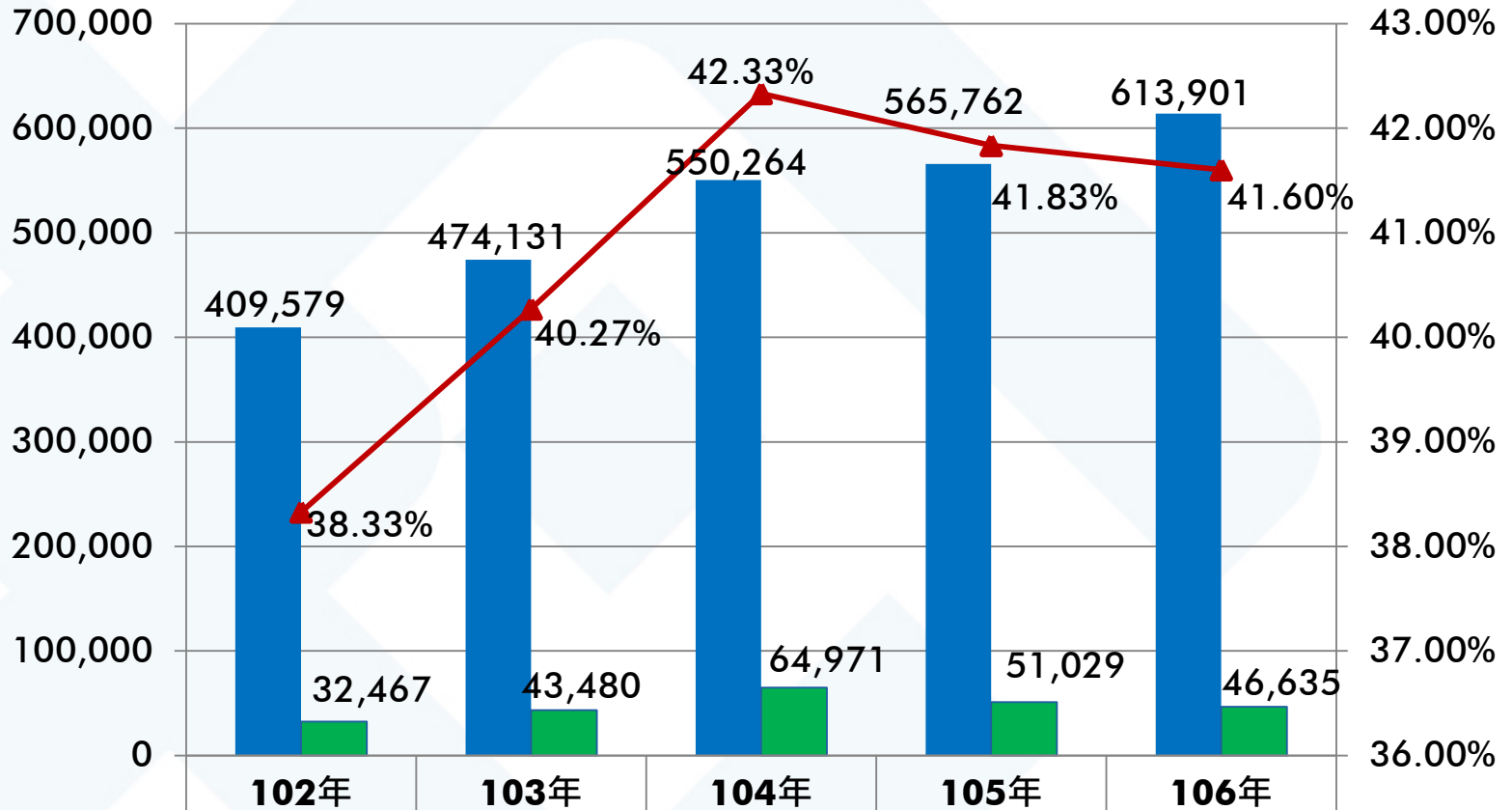


## 觸控



# 年度營運成績

單位：新台幣千元



營業收入	<b>409,579</b>	<b>474,131</b>	<b>550,264</b>	<b>565,762</b>	<b>613,901</b>
歸屬母公司淨利	<b>32,467</b>	<b>43,480</b>	<b>64,971</b>	<b>51,029</b>	<b>46,635</b>
毛利率	<b>38.33%</b>	<b>40.27%</b>	<b>42.33%</b>	<b>41.83%</b>	<b>41.60%</b>



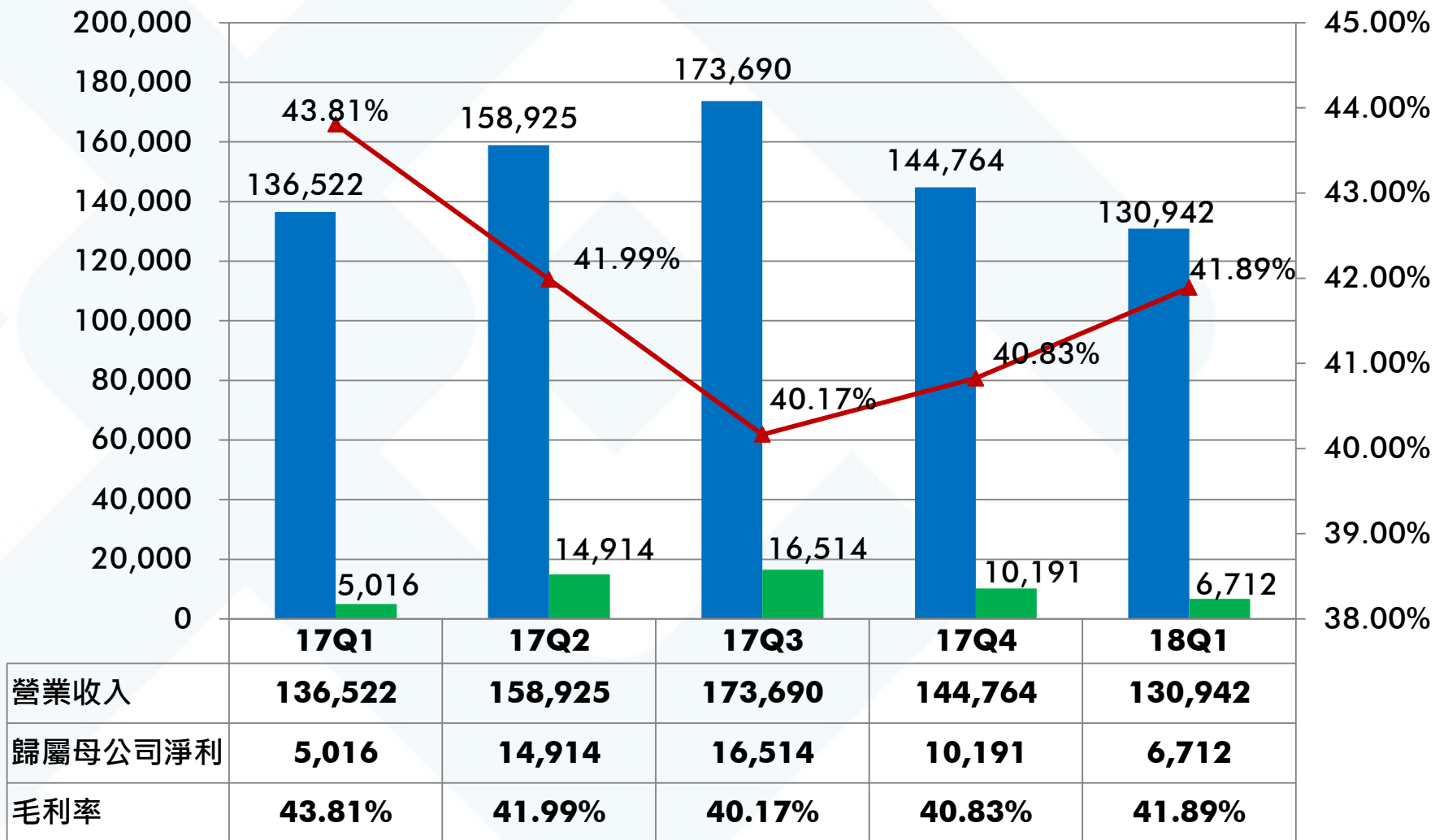
# 營運績效及財務結構

項目 \ 年度		102年	103年	104年	105年	106年
每股盈餘	股數(千股)	23,161	24,419	27,398	28,704	28,881
	每股盈餘(NT\$)	1.42	1.82	2.50	1.83	1.66
每股股利	現金股利(NT\$)	1.05	1.44	2.10	2.05	2.00
	股票股利(NT\$)	-	-	-	-	-
配發比率		74%	79%	84%	112%	120%
現金股利殖利率		未上市櫃	未上市櫃	5.27%	5.42%	5.36%
股東權益報酬率 ( ROE )		10.80%	12.56%	15.27%	10.56%	9.56%
每股淨值(NT\$)		13.91	15.16	17.50	16.89	16.82

現金股利殖利率 = 每股現金股利 / 當年度每股平均收盤價

# 季營運成績

單位：新台幣千元





# 紘康科技及其子公司 合併損益表- 106年

單位：新台幣千元

	106年度		105年度		YOY
	金額	%	金額	%	%
營業收入	613,901	100.0	565,762	100.0	8.5
營業成本	358,506	58.4	329,080	58.2	8.9
營業毛利	255,395	41.6	236,682	41.8	7.9
營業費用	194,202	31.6	175,212	31.0	10.8
營業淨利	61,193	10.0	61,470	10.9	(0.5)
營業外收支	(2,412)	(0.4)	(3,166)	(0.6)	(23.8)
稅前淨利	58,781	9.6	58,304	10.3	0.8
所得稅費用	12,487	2.0	7,275	1.3	71.6
本期淨利	46,294	7.5	51,029	9.0	(9.3)
歸屬母公司淨利	46,635	7.6	51,029	9.0	(8.6)
每股盈餘	1.66		1.83		

# 紘康科技及其子公司 合併損益表- 107年第一季

單位：新台幣千元

	107年Q1		106年Q1		YOY
	金額	%	金額	%	%
營業收入	130,942	100.0	136,522	100.0	(4.1)
營業成本	76,479	58.4	76,718	56.2	(0.3)
營業毛利	54,463	41.6	59,804	43.8	(8.9)
營業費用	47,283	36.1	46,641	34.2	1.4
營業淨利	7,180	5.5	13,163	9.6	(45.5)
營業外收支	678	0.5	(7,038)	(5.2)	(109.6)
稅前淨利	7,858	6.0	6,125	4.5	28.3
所得稅費用	1,389	1.1	1,263	0.9	10.0
本期淨利	6,469	4.9	4,862	3.6	33.1
歸屬母公司 淨利	6,712	5.1	5,016	3.7	33.8
每股盈餘	0.24		0.18		

# 紘康科技及其子公司 合併資產負債表

單位：新台幣千元

資產	106年12月31日		105年12月31日	
	金額	%	金額	%
流動資產				
現金及約當現金	115,405	19	72,405	12
透過損益按公允價值衡量之金融資產 - 流動	10,008	2	30,018	5
無活絡市場之債務工具投資 - 流動	158,600	27	204,600	35
應收票據及帳款淨額	109,760	18	94,927	16
存貨	113,626	19	95,922	16
其他流動資產	13,541	2	14,191	3
流動資產總計	<u>520,940</u>	<u>87</u>	<u>512,063</u>	<u>87</u>
非流動資產				
不動產、廠房及設備	38,977	6	21,786	4
商譽	3,865	1	3,865	1
無形資產	27,792	5	31,786	5
遞延所得稅資產	3,208	-	2,631	-
其他非流動資產	6,747	1	15,318	3
非流動資產總計	<u>80,589</u>	<u>13</u>	<u>75,386</u>	<u>13</u>
資產總計	<u>601,529</u>	<u>100</u>	<u>587,449</u>	<u>100</u>

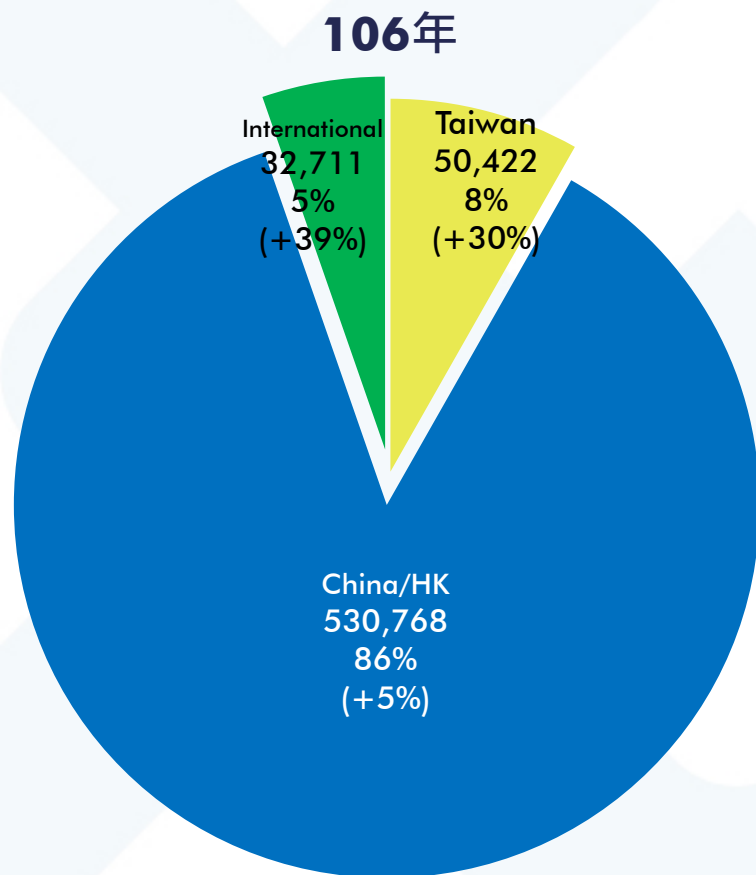
# 紘康科技及其子公司 合併資產負債表

單位：新台幣千元

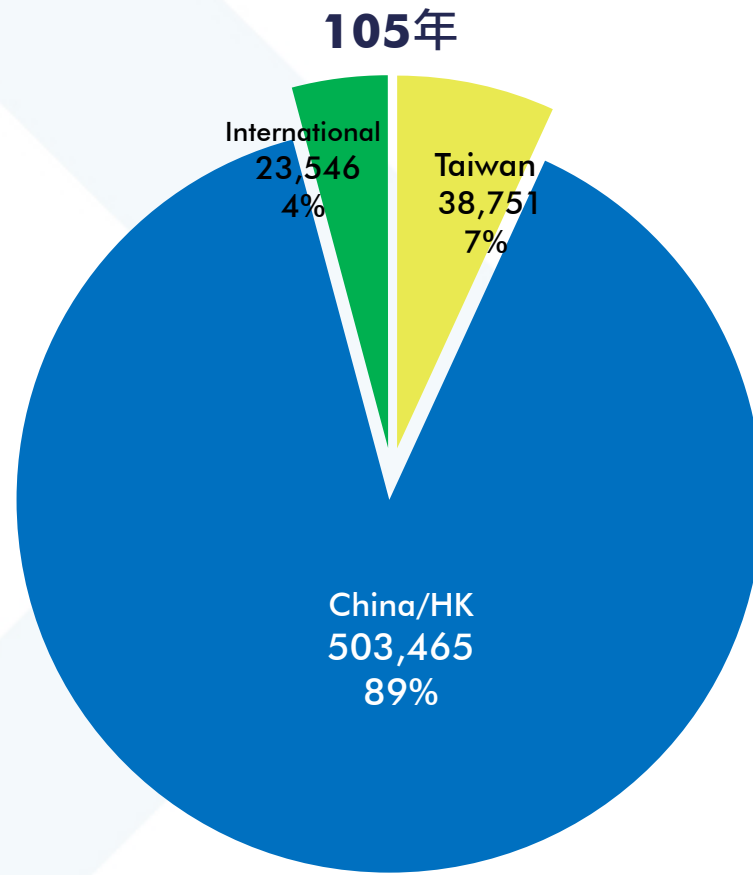
	106年12月31日		105年12月31日	
	金額	%	金額	%
負債及權益				
流動負債				
應付票據及帳款	46,033	8	46,976	8
其他應付款	44,300	7	35,734	6
本期所得稅負債	8,623	2	5,999	1
負債準備 - 流動	464	-	450	-
其他流動負債	1,693	-	4,609	1
流動負債總計	<u>101,113</u>	<u>17</u>	<u>93,768</u>	<u>16</u>
非流動負債				
遞延所得稅負債	1,084	-	526	-
其他非流動負債	11,730	2	8,373	1
非流動負債總計	<u>12,814</u>	<u>2</u>	<u>8,899</u>	<u>1</u>
負債總計	<u>113,927</u>	<u>19</u>	<u>102,667</u>	<u>17</u>
歸屬於本公司業主權益				
股本	290,115	48	287,775	49
資本公積	137,552	23	147,292	25
保留盈餘	71,974	12	71,385	12
其他權益	(13,895)	(2)	(21,670)	(3)
本公司業主之權益總計	<u>485,746</u>	<u>81</u>	<u>484,782</u>	<u>83</u>
非控制權益	1,856	-	-	-
權益總計	<u>487,602</u>	<u>81</u>	<u>484,782</u>	<u>83</u>
負債及權益總計	<u>601,529</u>	<u>100</u>	<u>587,449</u>	<u>100</u>

# 106年地區別營收比較-YOY

單位：新台幣千元



106年合併營收**613,901**仟元(+8.5%)

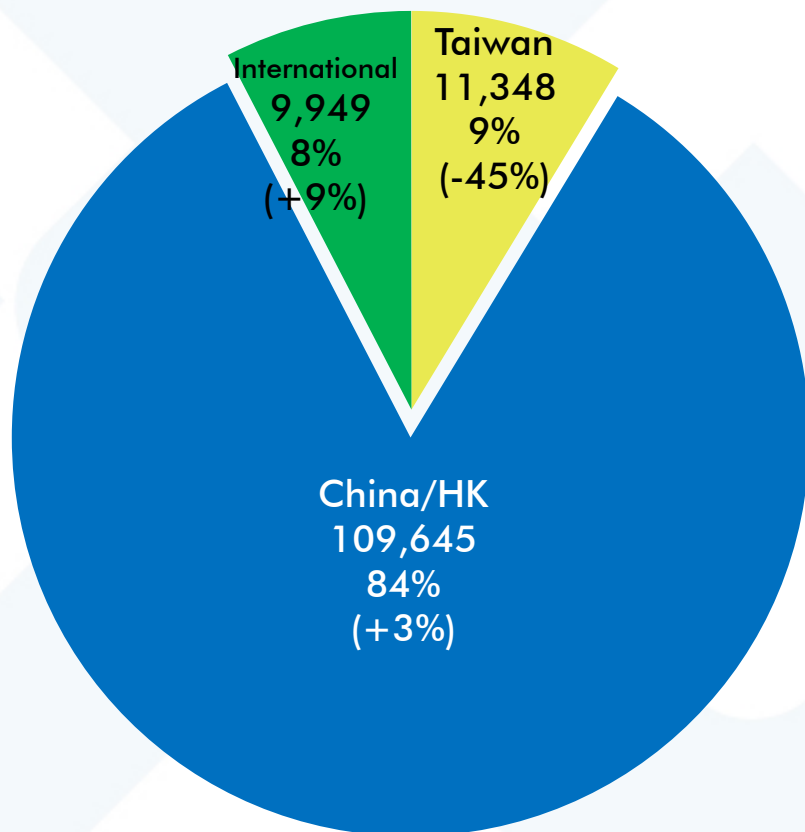


105年合併營收**565,762**仟元

# 107年第一季地區別營收比較-YOY

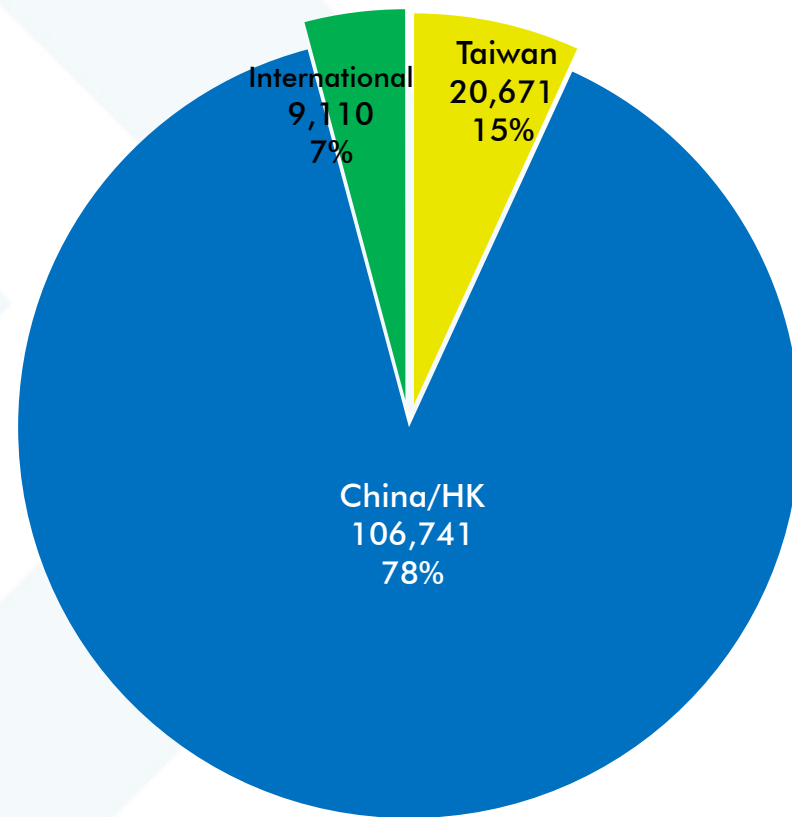
單位：新台幣千元

## 107年Q1



107年Q1合併營收130,942仟元 (-4.1%)

## 106年Q1

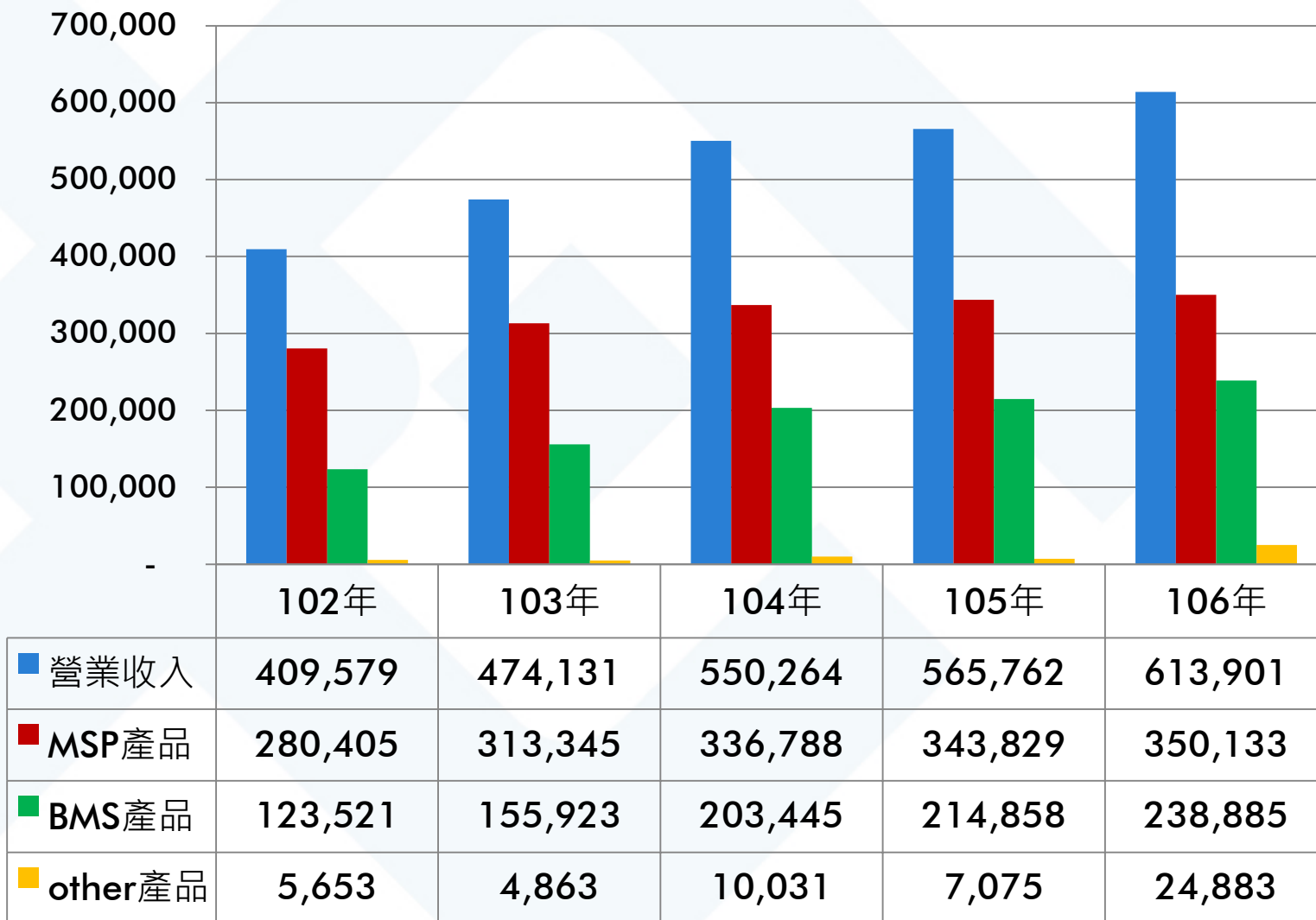


106年Q1合併營收136,522仟元



# 產品營收結構分析

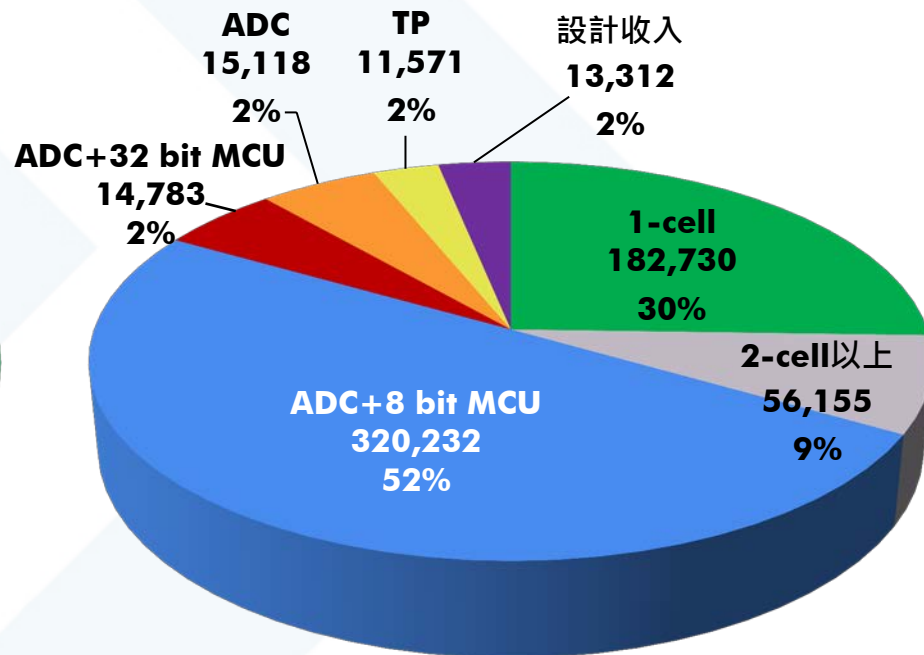
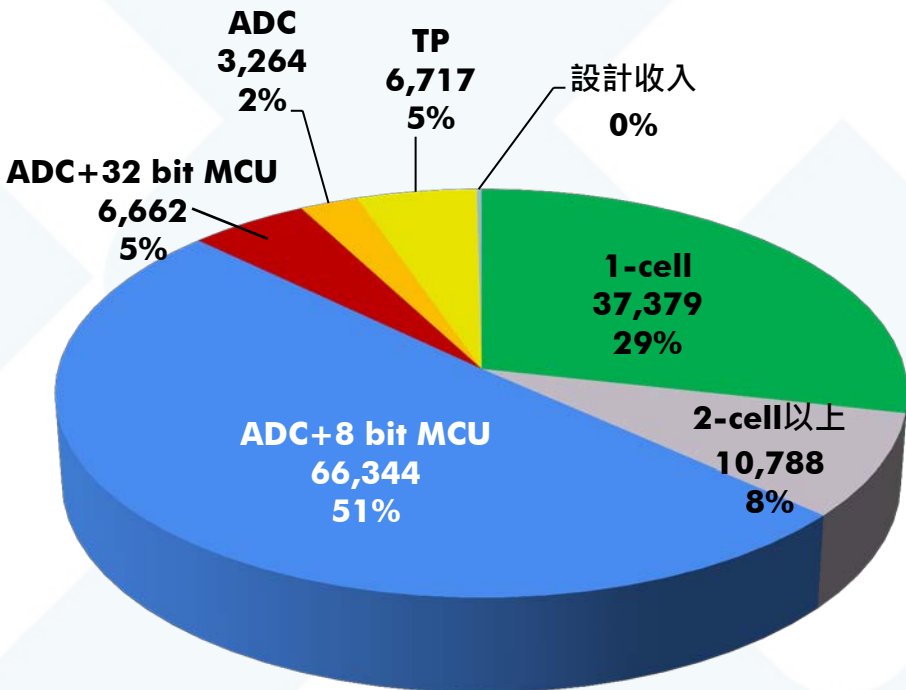
單位：新台幣千元



# 應用別營收比較

107年Q1

106年



107年Q1 合併營收130,942仟元 (YOY-4.1%)

106年 合併營收613,901仟元 (YOY 8.5%)

感謝聆聽  
敬請指教